


# 大 明 國 際 控 股 有 限 公 司

( 於 開 曼 群 島 註 冊 成 立 的 有 限 公 司 )

股份代號：1090

## 2016中期報告




2016

# 目錄

---

1	財務及營運摘要
3	管理層討論及分析
11	未經審核簡明合併財務狀況表
13	未經審核簡明合併綜合收益表
14	未經審核簡明合併權益變動表
15	未經審核簡明合併現金流量表
16	未經審核簡明合併財務報表附註
30	其他資料

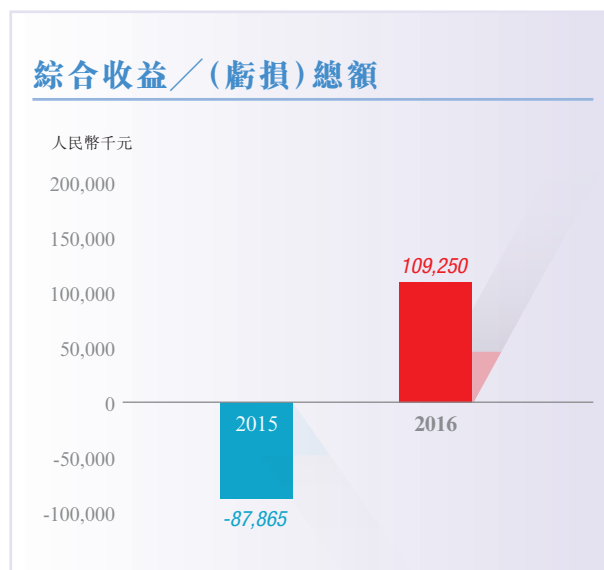
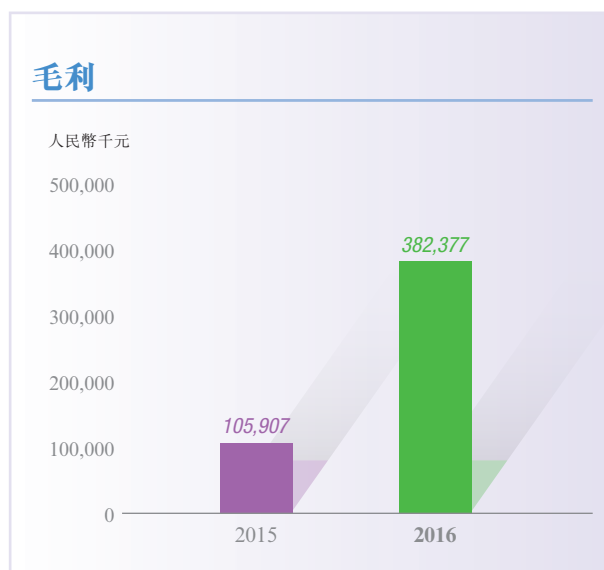
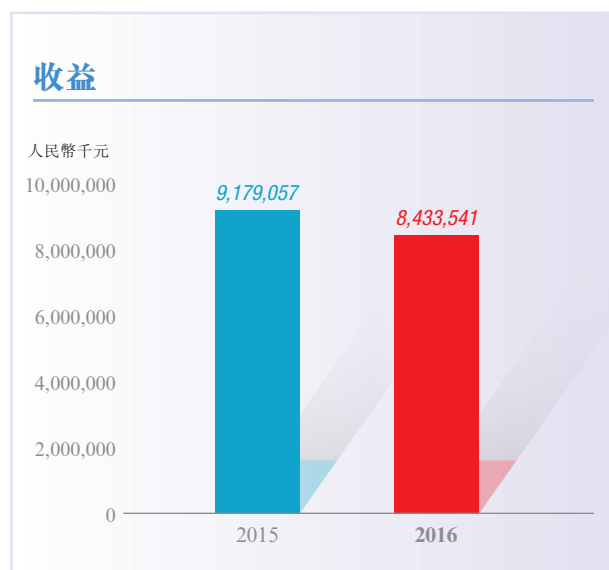


2016

財務及營運摘要

財務摘要

	截至六月三十日止六個月		變幅
	二零一六年 人民幣千元	二零一五年 人民幣千元	
收益	8,433,541	9,179,057	-8.1%
毛利	382,377	105,907	+261.0%
期間綜合收益／(虧損)總額	109,250	(87,865)	+224.3%



## 財務及營運摘要

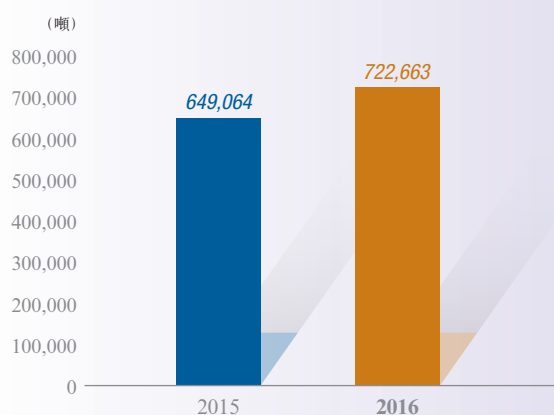
### 營運摘要

截至六月三十日止六個月  
二零一六年 二零一五年 變幅

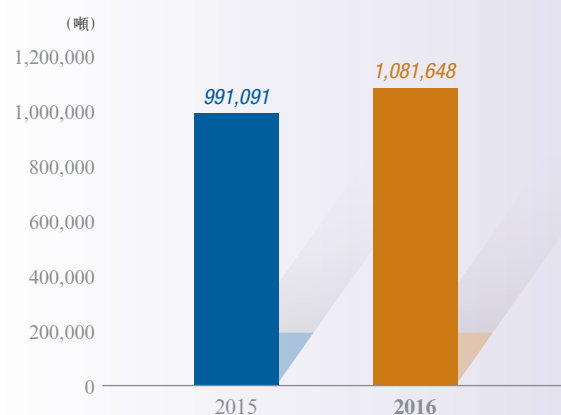
<b>不鏽鋼</b>			
銷售量 (噸)	<b>722,663</b>	649,064	+11.3%
加工量 (噸)	<b>1,081,648</b>	991,091	+9.1%
加工比率 (附註)	<b>1.50</b>	1.53	
<b>碳鋼</b>			
銷售量 (噸)	<b>451,889</b>	295,108	+53.1%
加工量 (噸)	<b>422,609</b>	255,770	+65.2%
加工比率	<b>0.94</b>	0.87	

附註：加工比率 = 加工量 / 銷售量

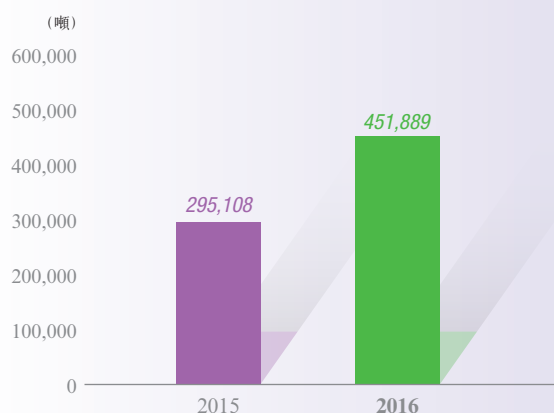
#### 不鏽鋼銷售量



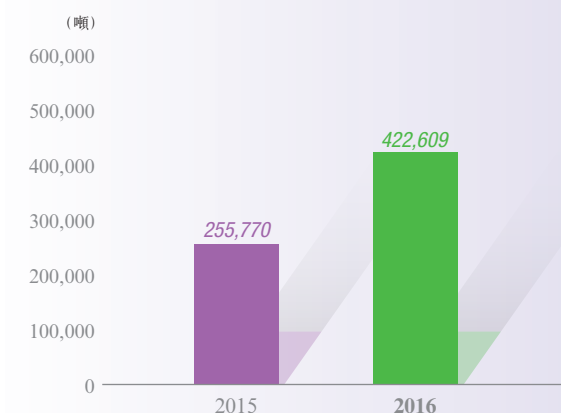
#### 不鏽鋼加工量



#### 碳鋼銷售量



#### 碳鋼加工量



管理層討論及分析

業務回顧

我們是一間領先的金屬材料加工服務供應商，為國內現代化製造業提供全方位的加工服務。本集團旗下設有七個加工中心，策略性地分佈於無錫、杭州、天津、太原、山東、武漢及靖江。我們備有九大加工平台，包括切割、分條、研磨加工、成型、焊接、熱處理、機械加工、噴塗及組裝，提供不鏽鋼、碳鋼及其他金屬物料的全面加工服務。



靖江加工中心第一期由大明重工和大明金屬科技組成，已於二零一五年十一月二十八日開展業務。大明金屬科技主要提供高強度碳鋼產品的加工服務，至於大明重工則從事機械設備零件、大型結構件和壓力容器的生產。截至二零一六年六月三十日止六個月，靖江加工中心錄得令人鼓舞的業績，碳鋼業務的銷售量和加工量分別達135,776噸和122,235噸。

## 管理層討論及分析



本集團於截至二零一六年六月三十日止六個月錄得約人民幣1億930萬元的純利，較截至二零一五年六月三十日止六個月的淨虧損約人民幣8,790萬元大幅提升約224.3%。經營業績改善主要是有賴於：(i)不鏽鋼和碳鋼原材料於二零一六年上半年的市價相對穩定；及(ii)營運效益改善及對營運開支進行嚴格控制。

本集團不鏽鋼加工業務的銷售量由截至二零一五年六月三十日止六個月的約649,000噸增至截至二零一六年六月三十日止六個月的約723,000噸，增幅約為11%，而加工量則由截至二零一五年六月三十日止六個月的約991,000噸增至截至二零一六年六月三十日止六個月的約1,082,000噸，增幅約為9%。



本集團碳鋼加工業務的銷售量由截至二零一五年六月三十日止六個月的約295,000噸增至截至二零一六年六月三十日止六個月的約452,000噸，增幅約為53%，而加工量則由截至二零一五年六月三十日止六個月的約256,000噸增至截至二零一六年六月三十日止六個月的約423,000噸，增幅約為65%。



## 管理層討論及分析

於截至二零一六年六月三十日止六個月及二零一五年同期，我們的加工中心的銷售量和加工量如下：

## 不鏽鋼

	截至六月三十日止六個月		變幅
	二零一六年 噸	二零一五年 噸	
<b>銷售量</b>			
無錫	364,522	333,893	+9.2%
杭州	127,592	106,039	+20.3%
天津	98,589	76,391	+29.1%
太原	54,332	40,283	+34.9%
武漢	34,002	25,900	+31.3%
靖江	10,512	1,250	+741.0%
山東	33,114	21,106	+56.9%
其他銷售處	–	44,202	不適用
總計	<u>722,663</u>	<u>649,064</u>	+11.3%
<b>加工量</b>			
無錫	607,335	671,949	-9.6%
杭州	164,533	133,162	+23.6%
天津	126,286	117,317	+7.6%
太原	98,721	50,316	+96.2%
武漢	35,711	18,347	+94.6%
靖江	31,860	–	不適用
山東	17,202	–	不適用
總計	<u>1,081,648</u>	<u>991,091</u>	+9.1%

## 碳鋼

	截至六月三十日止六個月		變幅
	二零一六年 噸	二零一五年 噸	
<b>銷售量</b>			
無錫	75,285	61,028	+23.4%
杭州	108,334	116,249	-6.8%
太原	93,081	71,680	+29.9%
靖江	135,776	12,459	+989.8%
武漢	39,003	20	+194,915%
其他銷售處	410	33,672	-98.8%
	<u>451,889</u>	<u>295,108</u>	+53.1%
<b>加工量</b>			
無錫	45,930	58,799	-21.9%
杭州	110,274	110,440	-0.2%
太原	109,113	72,619	+50.3%
靖江	122,235	13,912	+778.6%
武漢	35,057	–	不適用
	<u>422,609</u>	<u>255,770</u>	+65.2%

## 管理層討論及分析

### 財務回顧及分析

於截至二零一六年六月三十日止六個月，我們錄得的收益約為人民幣84億3,400萬元，而毛利約為人民幣3億8,200萬元，本公司權益持有人應佔溢利則約為人民幣1億300萬元。於二零一六年六月三十日，本集團的資產總值約達人民幣68億2,100萬元，而本公司權益持有人應佔權益則約為人民幣19億600萬元。

### 收益

截至二零一六年六月三十日止六個月，本集團收益約為人民幣84億3,400萬元，當中約人民幣74億2,200萬元來自不鏽鋼業務，約人民幣10億1,200萬元則來自碳鋼業務。與截至二零一五年六月三十日止六個月的收益約人民幣91億7,900萬元比較，跌幅約為8.1%。收益下跌主要是由於不鏽鋼和碳鋼原材料的平均市價下跌所致，而此跌幅部份已被下列因素所抵銷：

- i) 本集團不鏽鋼與碳鋼加工業務的銷售量同告上升。不鏽鋼加工業務的銷售量由截至二零一五年六月三十日止六個月的649,064噸，上升至截至二零一六年六月三十日止六個月的722,663噸，升幅約為11.3%。而本集團碳鋼加工業務的銷售量亦由截至二零一五年六月三十日止六個月的295,108噸，增加至截至二零一六年六月三十日止六個月的451,889噸，升幅約為53.1%。
- ii) 加工費收入增加，這可從加工量增加反映，本集團不鏽鋼加工業務的加工量由截至二零一五年六月三十日止六個月的991,091噸上升至截至二零一六年六月三十日止六個月的1,081,648噸，升幅約為9.1%。至於集團碳鋼加工業務的加工量亦由截至二零一五年六月三十日止六個月的255,770噸上升至截至二零一六年六月三十日止六個月的422,609噸，升幅約為65.2%。



管理層討論及分析

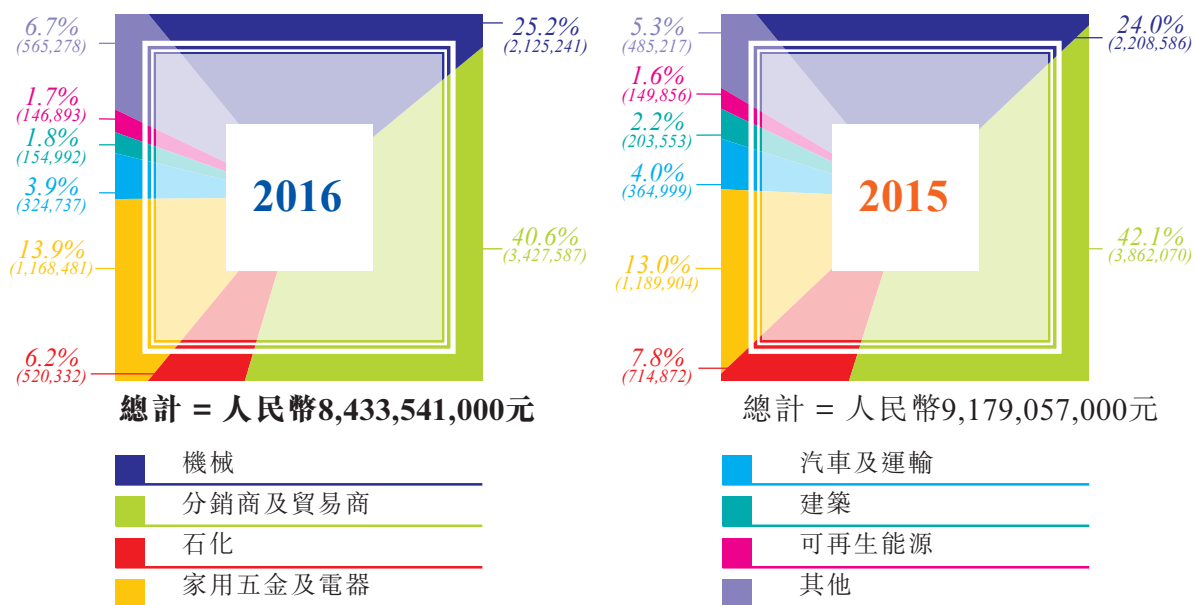
按主要行業分部分析的收益

於截至二零一六年六月三十日止六個月及二零一五年同期，我們按主要行業分部劃分的收益如下：

收益

行業	截至六月三十日止六個月			
	二零一六年		二零一五年	
	人民幣千元	%	人民幣千元	%
機械	2,125,241	25.2	2,208,586	24.0
分銷商及貿易商	3,427,587	40.6	3,862,070	42.1
石化	520,332	6.2	714,872	7.8
家用五金及電器	1,168,481	13.9	1,189,904	13.0
汽車及運輸	324,737	3.9	364,999	4.0
建築	154,992	1.8	203,553	2.2
可再生能源	146,893	1.7	149,856	1.6
其他	565,278	6.7	485,217	5.3
總計	<b>8,433,541</b>	<b>100.0</b>	<b>9,179,057</b>	<b>100.0</b>

人民幣千元



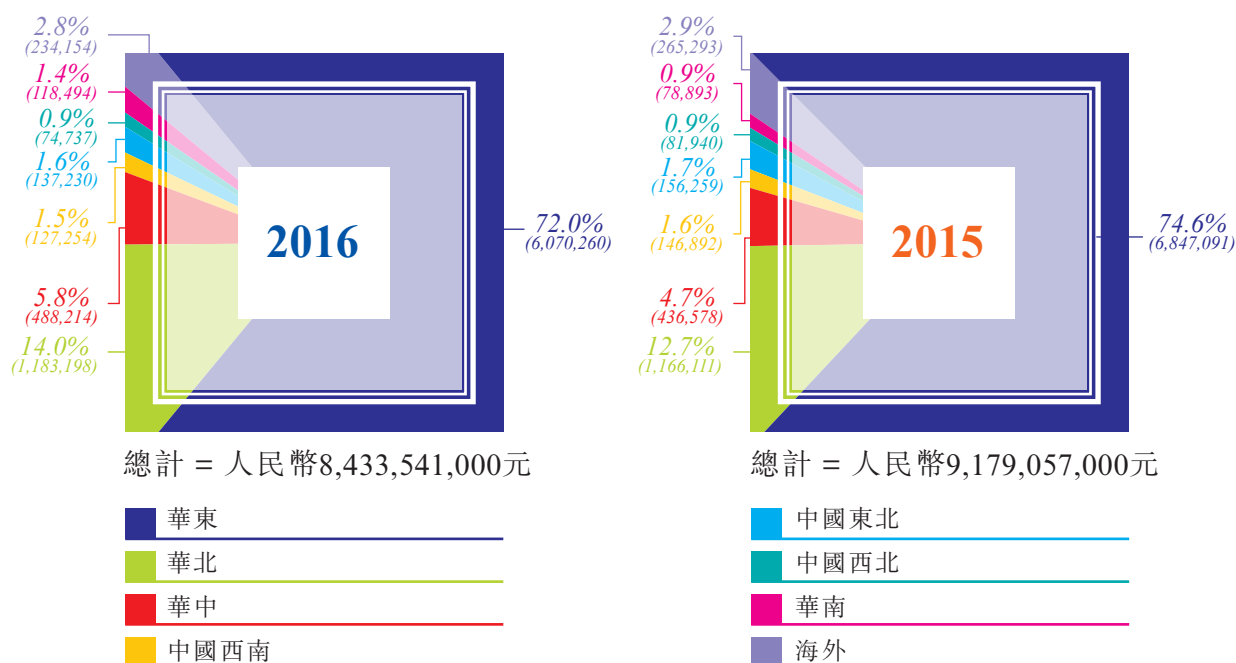
## 管理層討論及分析

### 按地區分析的收益

於截至二零一六年六月三十日止六個月及二零一五年同期，我們按地區劃分的收益如下：

地區	截至六月三十日止六個月 二零一六年		二零一五年	
	人民幣千元	%	人民幣千元	%
華東	6,070,260	72.0	6,847,091	74.6
華北	1,183,198	14.0	1,166,111	12.7
華中	488,214	5.8	436,578	4.7
中國西南	127,254	1.5	146,892	1.6
中國東北	137,230	1.6	156,259	1.7
中國西北	74,737	0.9	81,940	0.9
華南	118,494	1.4	78,893	0.9
海外	234,154	2.8	265,293	2.9
總計	<b>8,433,541</b>	<b>100.0</b>	<b>9,179,057</b>	<b>100.0</b>

人民幣千元



## 管理層討論及分析

### 毛利

毛利由截至二零一五年六月三十日止六個月約人民幣1億590萬元顯著增長至截至二零一六年六月三十日止六個月約人民幣3億8,240萬元，此乃主要由於營運效益改善。

### 其他收入

其他收入由截至二零一五年六月三十日止六個月約人民幣890萬元，減少至截至二零一六年六月三十日止六個月約人民幣770萬元，主要是由於所收取的政府補助減少所致。

### 分銷成本

分銷成本由截至二零一五年六月三十日止六個月約人民幣6,800萬元，增加至截至二零一六年六月三十日止六個月約人民幣7,980萬元。分銷成本增加主要是由於銷售量增加以致僱員成本及運輸成本增加所致。

### 行政開支

行政開支由截至二零一五年六月三十日止六個月約人民幣9,140萬元上升至截至二零一六年六月三十日止六個月約人民幣9,520萬元。行政開支增加主要由於員工成本增加以及研究和開發成本增加所致。

### 融資成本

融資成本由截至二零一五年六月三十日止六個月約人民幣6,990萬元下降至截至二零一六年六月三十日止六個月約人民幣6,670萬元。融資成本減少主要是由於銀行承兌票據的利息開支減少。

### 所得稅開支／抵免

於截至二零一六年六月三十日止六個月，本集團錄得所得稅開支約人民幣3,850萬元，而截至二零一五年六月三十日止六個月則產生所得稅抵免約人民幣2,770萬元，乃由於截至二零一六年六月三十日止六個月錄得經營溢利所致。

### 本期間溢利／(虧損)

本集團於截至二零一六年六月三十日止六個月錄得純利約人民幣1億930萬元，而截至二零一五年六月三十日止六個月則錄得淨虧損約人民幣8,790萬元。此項增長主要是有賴於營運效益改善及對營運開支進行嚴格控制。

## 管理層討論及分析

### 外匯風險管理

本集團主要在中國經營，大部分交易以人民幣計值及結算。然而，本集團有若干貿易應收款項、受限制銀行結餘、現金及現金等價物、貿易應付款項、其他應付款項及借款以外幣計值（主要是美元及港元），其面臨外幣匯兌風險。

我們的管理層會密切注意外匯波動，以保證採取足夠的預防措施以防任何不利影響。

### 流動資金、資本結構及財務資源

於二零一六年六月三十日，本集團的借款約為人民幣20億3,410萬元。應付票據約為人民幣15億6,630萬元，而銀行結餘則約為人民幣6億6,540萬元，其中約人民幣5億3,270萬元乃用於開立信用證及應付票據的受限制銀行存款。

於二零一六年六月三十日，本集團錄得流動負債淨額約人民幣1億1,340萬元，主要是由於本集團利用短期借貸為資本開支提供資金所致。

於二零一六年六月三十日及二零一五年十二月三十一日，資產負債比率分別為46.95%及43.26%。資產負債比率乃按債務淨額除以資本總額計算。債務淨額乃按借款總額減以現金及現金等價物計算，而資本總額乃按權益總額加以債務淨額計算。

### 或有負債

於二零一六年六月三十日，本集團並無任何重大或有負債。

## 未經審核簡明合併財務狀況表

於二零一六年六月三十日

	附註	於二零一六年 六月三十日 人民幣千元	於二零一五年 十二月三十一日 人民幣千元 (經重列)
<b>資產</b>			
<b>非流動資產</b>			
土地使用權		244,634	247,491
物業、廠房及設備	6	2,822,818	2,769,572
投資物業		7,357	7,645
無形資產		2,136	2,272
遞延所得稅資產		74,988	104,987
其他非流動資產		79,724	53,814
		<u>3,231,657</u>	<u>3,185,781</u>
<b>流動資產</b>			
存貨	7	1,702,312	1,257,126
貿易應收款項	8	352,427	201,163
預付款項、按金及其他應收款項	9	869,217	558,352
受限制銀行存款		532,696	357,611
現金及現金等價物		132,661	207,007
		<u>3,589,313</u>	<u>2,581,259</u>
<b>總資產</b>		<u><u>6,820,970</u></u>	<u><u>5,767,040</u></u>
<b>權益及負債</b>			
<b>本公司權益持有人應佔權益</b>			
股本	10	97,400	97,400
儲備		1,808,860	1,710,283
		<u>1,906,260</u>	<u>1,807,683</u>
<b>非控股權益</b>		<u>241,942</u>	<u>235,629</u>
<b>總權益</b>		<u><u>2,148,202</u></u>	<u><u>2,043,312</u></u>

## 未經審核簡明合併財務狀況表

於二零一六年六月三十日

	附註	於二零一六年 六月三十日 人民幣千元	於二零一五年 十二月三十一日 人民幣千元 (經重列)
<b>負債</b>			
<b>非流動負債</b>			
借款	11	922,927	765,660
遞延政府補助		40,918	43,560
遞延所得稅負債		6,187	6,040
		<u>970,032</u>	<u>815,260</u>
<b>流動負債</b>			
貿易應付款項	12	2,066,407	1,394,582
應計費用、客戶墊款及其他流動負債		520,955	508,511
即期所得稅負債		2,102	3,178
借款	11	1,111,162	999,472
遞延政府補助流動部分		2,110	2,725
		<u>3,702,736</u>	<u>2,908,468</u>
<b>總負債</b>		<u>4,672,768</u>	<u>3,723,728</u>
<b>權益及負債總額</b>		<u>6,820,970</u>	<u>5,767,040</u>

## 未經審核簡明合併綜合收益表

截至二零一六年六月三十日止六個月

	附註	截至六月三十日止六個月	
		二零一六年 人民幣千元	二零一五年 人民幣千元
收益	13	8,433,541	9,179,057
銷售成本	14	(8,051,164)	(9,073,150)
<b>毛利</b>		<b>382,377</b>	<b>105,907</b>
其他收入－淨額		7,672	8,915
其他虧損－淨額		(574)	(1,091)
分銷成本	14	(79,787)	(68,034)
行政開支	14	(95,200)	(91,368)
<b>經營溢利／(虧損)</b>		<b>214,488</b>	<b>(45,671)</b>
融資收入	15	4,467	5,467
融資成本	15	(71,212)	(75,375)
融資成本－淨額	15	(66,745)	(69,908)
<b>除所得稅前溢利／(虧損)</b>		<b>147,743</b>	<b>(115,579)</b>
所得稅(開支)／抵免	16	(38,493)	27,714
<b>期間溢利／(虧損)</b>		<b>109,250</b>	<b>(87,865)</b>
期間其他綜合收益		—	—
<b>期間綜合收益／(虧損)總額</b>		<b>109,250</b>	<b>(87,865)</b>
<b>以下各項應佔：</b>			
本公司權益持有人		102,937	(88,143)
非控股權益		6,313	278
		<b>109,250</b>	<b>(87,865)</b>
<b>本公司權益持有人應佔期間溢利的每股盈利／(虧損)</b> (以每股人民幣列示)			
－每股基本盈利／(虧損)	17	0.09	(0.08)
－每股攤薄盈利／(虧損)	17	0.09	(0.08)
<b>中期股息</b>		—	—

## 未經審核簡明合併權益變動表

截至二零一六年六月三十日止六個月

	本公司權益持有人應佔		非控股	總權益
	股本	儲備	權益	
	人民幣千元	人民幣千元	人民幣千元	人民幣千元
於二零一六年一月一日結餘 (經重列)	97,400	1,710,283	235,629	2,043,312
綜合收益				
期間溢利	—	102,937	6,313	109,250
期間綜合收益總額	—	102,937	6,313	109,250
與擁有人交易				
僱員購股權計劃				
— 僱員服務價值	—	2,033	—	2,033
僱員股份獎勵計劃				
— 僱員服務價值	—	6,462	—	6,462
就股份獎勵計劃持有的股份	—	(6,718)	—	(6,718)
合併受共同控制業務的影響	—	(6,137)	—	(6,137)
與擁有人交易總額	—	(4,360)	—	(4,360)
於二零一六年六月三十日結餘	97,400	1,808,860	241,942	2,148,202
於二零一五年一月一日結餘	89,215	1,681,085	235,954	2,006,254
綜合虧損				
期間(虧損)／溢利	—	(88,143)	278	(87,865)
期間綜合(虧損)／溢利總額	—	(88,143)	278	(87,865)
與擁有人交易				
僱員購股權計劃	—	2,000	—	2,000
已派股息	—	(16,369)	—	(16,369)
與擁有人交易總額	—	(14,369)	—	(14,369)
於二零一五年六月三十日結餘	89,215	1,578,573	236,232	1,904,020



## 未經審核簡明合併現金流量表

截至二零一六年六月三十日止六個月

	截至六月三十日止六個月	
	二零一六年 人民幣千元	二零一五年 人民幣千元
<b>經營活動現金流量</b>		
經營所得現金流量	(466,690)	(112,169)
已收利息	4,467	5,467
已付利息	(71,212)	(75,375)
已付所得稅	(39,699)	(31,277)
經營活動所用現金淨額	<u>(573,134)</u>	<u>(213,354)</u>
<b>投資活動現金流量</b>		
購買物業、廠房及設備	(112,612)	(206,196)
其他投資現金流量	(28,552)	2,052
投資活動所用現金淨額	<u>(141,164)</u>	<u>(204,144)</u>
<b>融資活動現金流量</b>		
借款變動淨額	268,957	375,757
受限制銀行存款變動淨額	(175,085)	(94,996)
向本公司股東派付股息	–	(16,369)
銀行承兌票據變動淨額	552,798	83,340
購買就股份獎勵計劃持有的股份	(6,718)	–
融資活動所得現金淨額	<u>639,952</u>	<u>347,732</u>
<b>現金及現金等價物減少淨額</b>	<b>(74,346)</b>	<b>(69,766)</b>
期初現金及現金等價物	<u>207,007</u>	<u>292,054</u>
<b>期末現金及現金等價物</b>	<b><u>132,661</u></b>	<b><u>222,288</u></b>

## 未經審核簡明合併財務報表附註

截至二零一六年六月三十日止六個月

### 1. 一般資料

本公司於二零零七年二月十四日根據開曼群島法例第22章公司法（一九六一年第三號法例，經綜合及修訂）在開曼群島註冊成立為獲豁免有限責任公司。本公司註冊辦事處地址為Cricket Square, Hutchins Drive, P.O. Box 2681, Grand Cayman, KY1-1111, Cayman Islands。

本公司股份由二零一零年十二月一日起在香港聯合交易所有限公司主板上市。

### 2. 編製基準

截至二零一六年六月三十日止六個月的未經審核簡明合併財務報表乃根據香港會計師公會頒佈的香港會計準則第34號「中期財務報告」及香港聯合交易所有限公司《證券上市規則》附錄16編製。未經審核簡明合併財務報表並未經外聘核數師審閱，但已經由本公司審核委員會審閱。

#### (i) 持續經營基準

本集團透過銀行融資應付其日常的營運資本需求。目前的經濟環境持續不明朗，尤其是(a)對集團產品的需求水平；及(b)可見將來是否有銀行融資。在計入貿易表現有合理可能的改變後，本集團的預測和推測，顯示本集團將有能力在其目前的融資水平內經營。

於二零一六年六月三十日，本集團的流動負債超出其流動資產約人民幣113,423,000元（二零一五年十二月三十一日：人民幣327,209,000元）。本集團的總權益為人民幣2,148,202,000元，而總負債則為人民幣4,672,768,000元。本集團以其銀行借貸和中國的銀行信貸應付其日常營運資金所需，該等信貸乃每十二個月再融資及／或續期。於編製本財務報表時，本公司董事已考慮下列本集團可動用的資金來源：

- 本集團預期於未來十二個月業務可取得令人滿意的增長；及
- 可動用信貸，包括於未來十二個月內續期的中國銀行借款，基於本集團的過往經驗和良好信貸狀況，董事有信心此等銀行信貸可予續期／於續期時再延長至少十二個月；及
- 其他來自銀行及其他金融機構的可動用融資來源（鑑於本集團的信貸記錄，且本集團大部份物業、廠房及設備均無抵押或限制，可就進一步融資作抵押）。

**未經審核簡明合併財務報表附註**

截至二零一六年六月三十日止六個月

經考慮上文所述，本公司董事相信，本集團具備充足資源於批准此等財務報表日期起計不少於12個月的可見未來持續經營。因此，董事認為採用持續經營基準編製合併財務報表乃屬合適之舉。

**(ii) 合併受共同控制的業務**

於二零一六年三月，本集團收購江蘇大明鋼聯物流有限公司的65%股本權益。此項交易乃採用香港會計師公會頒佈的香港會計指引第5號「共同控制合併的合併會計處理」所訂明的合併會計處理原則入賬。

比較期間的未經審核簡明合併財務資料已經重列，以納入共同控制合併的實體和業務的財務報表，猶如其於首次受到周克明先生和徐霞女士控制當日已進行合併。詳情載於附註14。

**3 重大會計政策**

除下文所述者外，所應用的會計政策與截至二零一五年十二月三十一日止年度的年度財務報表所述該等年度財務報表所應用者貫徹一致。

中期期間收入的稅項乃使用預期全年盈利總額適用的稅率計算。

**(a) 本集團採納的新訂及經修訂準則**

香港財務報告準則第7號(修訂本)「金融工具：披露簡明中期財務報表」於二零一六年一月一日或之後開始的年度期間生效。此項修訂澄清香港財務報告準則第7號的修訂本「披露—金融資產及金融負債對銷」所規定的額外披露事項並非特定規定所有中期期間適用，除非香港會計準則第34號有所規定則作別論。

香港會計準則第19號(修訂本)「僱員福利」於二零一六年一月一日或之後開始的年度期間生效。此項修訂澄清當釐定離職後福利責任適用的折現率時，重要的是負債的列值貨幣而非責任產生所在的國家。評估優質企業債券是否有深度市場時應根據某貨幣的企業債券，而非某指定國家的企業債券。同樣地，倘該貨幣的優質企業債券並無深度市場，則應採用相關貨幣的政府債券。

香港會計準則第34號(修訂本)「中期財務報告」於二零一六年一月一日或之後開始的年度期間生效。此項修訂澄清準則內「於中期財務報告其他部份披露的資料」所指意義。其亦修訂香港會計準則第34號以規定中期財務報表雙互參照該資料的位置。此修訂須追溯應用。

## 未經審核簡明合併財務報表附註

截至二零一六年六月三十日止六個月

預期上述修訂及詮釋不會對本集團的經營業績、財務狀況或綜合收益構成任何重大影響。

### (b) 於二零一六年生效但與本集團不相關的準則及現有準則的修訂和詮釋

		於以下日期 或之後開始 的年度期間 生效
香港會計準則第1號(修訂本)	披露方案	二零一六年一月一日
香港會計準則第16號(修訂本)	物業、廠房及設備	二零一六年一月一日
香港會計準則第27號(修訂本)	獨立財務報表	二零一六年一月一日
香港會計準則第38號(修訂本)	無形資產	二零一六年一月一日
香港會計準則第41號(修訂本)	農業	二零一六年一月一日
香港財務報告準則第5號(修訂本)	持作出售的非流動資產及 已終止經營業務	二零一六年一月一日
香港財務報告準則第7號(修訂本)	金融工具：披露－應用披露 規定於服務合約	二零一六年一月一日
香港財務報告準則第11號(修訂本)	共同營運安排	二零一六年一月一日
香港財務報告準則第12號(修訂本)	披露於其他實體的權益	二零一六年一月一日
香港財務報告準則第14號	監管遞延賬目	二零一六年一月一日

### (c) 下列新準則、新詮釋及準則和詮釋的修訂已經頒佈但於二零一六年一月一日開始的財政年度尚未生效，本集團亦無提早採納：

		於以下日期 或之後開始 的年度期間 生效
香港財務報告準則第9號	金融工具	二零一八年一月一日
香港財務報告準則第15號	與客戶訂立合約的收益	二零一八年一月一日
香港財務報告準則第16號	租賃	二零一九年一月一日
香港財務報告準則第10號(修訂本)	合併財務報表	有待釐定
香港會計準則第28號(修訂本)	於聯營公司的投資	有待釐定

## 未經審核簡明合併財務報表附註

截至二零一六年六月三十日止六個月

### 4. 估計

編製未經審核簡明合併中期財務報表需要管理層作出判斷、估計及假設，而其會對會計政策的應用以及資產及負債、收入及開支的呈報金額構成影響。實際結果可能有別於此等估計。

編製未經審核簡明合併中期財務報表時，由管理層對本集團在會計政策的應用及估計不確定性的主要來源所作出的重要判斷，與截至二零一五年十二月三十一日止年度的合併財務報表所應用者相同。

### 5. 財務風險管理

#### 5.1 財務風險因素

本集團的業務令本集團承受多項財務風險：市場風險（包括貨幣風險及公平值利率風險）、信貸風險及流動性風險。

未經審核簡明合併中期財務報表並無包括所有須載於年度財務報表的財務風險管理資料及披露，並應與本集團於二零一五年十二月三十一日的年度財務報表一併閱讀。

自年結日以來，風險管理部門或任何風險管理政策並無任何變動。

#### 5.2 公平值估計

概無按公平值列賬的金融資產／負債乃以估值法釐定其公平值。現金及現金等價物、受限制銀行存款、貿易及其他應收款項以及金融負債（包括貿易及其他應付款項及借款）的賬面值乃假設與其公平值相若。

## 未經審核簡明合併財務報表附註

截至二零一六年六月三十日止六個月

### 6. 物業、廠房及設備

	樓宇及廠房 人民幣千元	機器 人民幣千元	汽車 人民幣千元	辦公設備 和其他 人民幣千元	租賃裝修 人民幣千元	在建工程 人民幣千元	總計 人民幣千元
<b>於二零一五年一月一日</b>							
成本	427,877	1,289,931	22,560	38,554	832	933,585	2,713,339
累計折舊	(63,201)	(351,583)	(12,246)	(18,176)	(832)	-	(446,038)
賬面淨額	<u>364,676</u>	<u>938,348</u>	<u>10,314</u>	<u>20,378</u>	<u>-</u>	<u>933,585</u>	<u>2,267,301</u>
<b>截至二零一五年十二月三十一日</b>							
<b>止年度</b>							
年初賬面淨額	364,676	938,348	10,314	20,378	-	933,585	2,267,301
添置	2,550	6,039	6,889	4,993	-	573,420	593,891
轉讓	315,489	565,241	-	3,849	-	(884,579)	-
合併受共同控制業務的影響	-	-	1,044	14	-	-	1,058
出售	-	(68)	(1,248)	(254)	-	-	(1,570)
折舊	(14,018)	(66,778)	(3,955)	(6,357)	-	-	(91,108)
年末賬面淨額(經重列)	<u>668,697</u>	<u>1,442,782</u>	<u>13,044</u>	<u>22,623</u>	<u>-</u>	<u>622,426</u>	<u>2,769,572</u>
<b>於二零一五年十二月三十一日</b>							
成本	745,916	1,860,919	27,647	45,295	-	622,426	3,302,203
累計折舊	(77,219)	(418,137)	(14,603)	(22,672)	-	-	(532,631)
賬面淨額(經重列)	<u>668,697</u>	<u>1,442,782</u>	<u>13,044</u>	<u>22,623</u>	<u>-</u>	<u>622,426</u>	<u>2,769,572</u>
<b>截至二零一六年六月三十日</b>							
<b>止六個月</b>							
期初賬面淨額(經重列)	668,697	1,442,782	13,044	22,623	-	622,426	2,769,572
添置	41,432	75,143	811	1,277	-	10,427	129,090
轉讓	-	5,522	-	-	-	(5,522)	-
出售	-	(14,464)	(1,335)	(839)	-	-	(16,638)
折舊	(11,032)	(46,132)	(877)	(1,165)	-	-	(59,206)
期末賬面淨額	<u>699,097</u>	<u>1,462,851</u>	<u>11,643</u>	<u>21,896</u>	<u>-</u>	<u>627,331</u>	<u>2,822,818</u>
<b>於二零一六年六月三十日</b>							
成本	787,348	1,927,120	27,123	45,733	-	627,331	3,414,655
累計折舊	(88,251)	(464,269)	(15,480)	(23,837)	-	-	(591,837)
賬面淨額	<u>699,097</u>	<u>1,462,851</u>	<u>11,643</u>	<u>21,896</u>	<u>-</u>	<u>627,331</u>	<u>2,822,818</u>

## 未經審核簡明合併財務報表附註

截至二零一六年六月三十日止六個月

## 7. 存貨

	於二零一六年 六月三十日 人民幣千元	於二零一五年 十二月三十一日 人民幣千元 (經重列)
原材料	1,311,434	796,952
成品	390,878	460,174
	<u>1,702,312</u>	<u>1,257,126</u>

截至二零一六年六月三十日止六個月，本集團撥回以往撇減存貨至其可變現淨值之款額約人民幣22,417,000元。截至二零一五年六月三十日止六個月作出撥備約人民幣64,427,000元。該等金額已計入未經審核簡明合併綜合收益表的銷售成本內。

## 8. 貿易應收款項

	於二零一六年 六月三十日 人民幣千元	於二零一五年 十二月三十一日 人民幣千元 (經重列)
應收賬款	166,055	135,223
應收票據		
— 銀行承兌票據	182,472	60,168
— 商業承兌票據	4,676	6,572
	<u>353,203</u>	<u>201,963</u>
減：減值撥備	(776)	(800)
貿易應收款項—淨額	<u>352,427</u>	<u>201,163</u>

## 未經審核簡明合併財務報表附註

截至二零一六年六月三十日止六個月

本集團的銷售主要以(i)款到發貨；(ii) 6個月內到期的應收票據；及(iii) 1至90日的信貸期方式進行。貿易應收款項的賬齡分析如下：

	於二零一六年 六月三十日 人民幣千元	於二零一五年 十二月三十一日 人民幣千元 (經重列)
應收賬款		
– 30日內	152,834	112,877
– 30日至3個月	8,344	5,025
– 3個月至6個月	4,295	17,189
– 6個月至1年	541	46
– 1年至2年	41	86
	<b>166,055</b>	135,223
應收票據		
– 6個月內	187,148	66,740
	<b>353,203</b>	201,963

## 9. 預付款項、按金及其他應收款項

	於二零一六年 六月三十日 人民幣千元	於二零一五年 十二月三十一日 人民幣千元 (經重列)
採購原材料預付款項	412,834	362,418
可收回增值稅	217,367	170,252
出口稅退稅	16,526	11,675
按金及其他應收款項	222,490	14,007
	<b>869,217</b>	558,352



## 未經審核簡明合併財務報表附註

截至二零一六年六月三十日止六個月

## 10. 股本

	股份數目 千股	千港元	人民幣千元
法定股本 於二零一五年十二月三十一日及 二零一六年六月三十日	1,500,000	150,000	128,886
已發行及繳足 於二零一五年十二月三十一日及 二零一六年六月三十日	1,141,250	114,125	97,400

## 11. 借款

	於二零一六年 六月三十日 人民幣千元	於二零一五年 十二月三十一日 人民幣千元 (經重列)
<b>非流動</b>		
銀行借款	751,278	711,945
借款及融資租賃安排	171,649	53,715
	<u>922,927</u>	<u>765,660</u>
<b>流動</b>		
銀行借款	1,047,394	933,032
借款及融資租賃安排	63,768	66,440
	<u>1,111,162</u>	<u>999,472</u>
指：		
銀行借款		
— 無抵押	1,537,248	1,380,500
— 有抵押	134,000	111,575
— 有擔保	127,424	152,902
融資租賃安排	235,417	120,155
	<u>2,034,089</u>	<u>1,765,132</u>

## 未經審核簡明合併財務報表附註

截至二零一六年六月三十日止六個月

### 12. 貿易應付款項

	於二零一六年 六月三十日 人民幣千元	於二零一五年 十二月三十一日 人民幣千元 (經重列)
應付賬款	500,129	381,102
應付票據	1,566,278	1,013,480
	<u>2,066,407</u>	<u>1,394,582</u>

貿易應付款項的賬齡分析如下：

	於二零一六年 六月三十日 人民幣千元	於二零一五年 十二月三十一日 人民幣千元 (經重列)
6個月內	2,066,176	1,394,368
6個月至1年	17	206
1年至2年	206	8
2年至3年	8	—
	<u>2,066,407</u>	<u>1,394,582</u>

## 未經審核簡明合併財務報表附註

截至二零一六年六月三十日止六個月

## 13. 銷售額及分部資料

	截至六月三十日止六個月	
	二零一六年 人民幣千元	二零一五年 人民幣千元
貨品銷售額	<b>8,433,541</b>	9,179,057

主要營運決策者為執行董事及全體高級管理層。決策者審閱本集團的內部報告以評估表現及配置資源。

決策者已根據該等報告決定只呈列單一業務分部資料，原因是本集團所有銷售及經營溢利均來自不鏽鋼及碳鋼產品的銷售，且本集團的生產及營運資產全部均位於中國內地（被視為一個具有類似風險及回報的分部）。

本集團的常駐地為中國內地，其來自不同國家及地區的外部客戶的銷售業績如下：

	截至六月三十日止六個月	
	二零一六年 人民幣千元	二零一五年 人民幣千元
— 中國內地	<b>8,199,387</b>	8,913,764
— 香港及海外其他國家及地區*	<b>234,154</b>	265,293
銷售總額	<b>8,433,541</b>	9,179,057

\* 截至二零一六年六月三十日止六個月，海外其他國家及地區主要指北美洲、澳洲、俄羅斯、中東及東南亞。

截至二零一五年六月三十日止六個月，海外其他國家及地區主要指北美洲、澳洲、歐洲、中東及東南亞。

## 未經審核簡明合併財務報表附註

截至二零一六年六月三十日止六個月

### 14. 按性質劃分的開支

計入銷售成本、分銷成本及行政開支內的開支分析如下：

	截至六月三十日止六個月	
	二零一六年 人民幣千元	二零一五年 人民幣千元
製成品存貨變動	(113,595)	(174,918)
消耗原材料	7,972,172	8,999,426
印花稅、房產稅及其他附加稅	14,630	10,951
運輸成本	60,894	52,583
僱員福利開支，包括董事薪酬	164,933	141,041
折舊及攤銷	58,543	43,577
樓宇經營租賃租金	2,807	1,399
公用事業收費	18,387	14,502
存貨撇減(撥回)／撥備	(22,417)	64,427
應酬及差旅費	12,708	13,442
專業服務開支	2,202	1,931
其他	54,887	64,191
	<u>8,226,151</u>	<u>9,232,552</u>
銷售成本、分銷成本及行政開支總額		

### 15. 融資成本－淨額

	截至六月三十日止六個月	
	二零一六年 人民幣千元	二零一五年 人民幣千元
銀行借款的利息開支	41,100	41,734
銀行承兌票據的利息開支	27,351	35,810
匯兌虧損／(收益)，淨額	2,761	(2,169)
	<u>71,212</u>	<u>75,375</u>
融資成本總額		
利息收入	(4,467)	(5,467)
	<u>66,745</u>	<u>69,908</u>

## 未經審核簡明合併財務報表附註

截至二零一六年六月三十日止六個月

## 16. 所得稅開支／(抵免)

	截至六月三十日止六個月	
	二零一六年 人民幣千元	二零一五年 人民幣千元
即期所得稅開支		
— 中國大陸企業所得稅	38,493	6,793
遞延所得稅抵免	—	(34,507)
	<u>38,493</u>	<u>(27,714)</u>

本公司根據開曼群島法例第22章公司法(一九六一年第三號法例，經綜合及修訂)於開曼群島註冊成立為獲豁免有限責任公司，因此獲豁免繳納開曼群島所得稅。

根據英屬處女群島國際商業公司法於英屬處女群島註冊成立的附屬公司獲豁免繳納英屬處女群島所得稅。

由於於財務期間並無於或自香港產生估計應課稅溢利，因此並無就香港利得稅作出撥備。

中國企業所得稅乃根據於中國註冊成立的附屬公司的法定溢利，根據中國稅務法律及法規於調整若干不須課稅或不可扣減所得稅的收入及開支項目後計算。

## 未經審核簡明合併財務報表附註

截至二零一六年六月三十日止六個月

### 17. 每股盈利／(虧損)

#### (a) 基本

每股基本盈利／(虧損)乃按本公司權益持有人應佔溢利／(虧損)除以期內已發行普通股加權平均數計算。

	截至六月三十日止六個月	
	二零一六年 人民幣千元	二零一五年 人民幣千元
本公司權益持有人應佔溢利／(虧損)	102,937	(88,143)
已發行普通股加權平均數(千股)	1,141,250	1,037,500
每股基本盈利／(虧損)(人民幣)	0.09	(0.08)

#### (b) 攤薄

每股攤薄盈利／(虧損)乃按假設所有潛在攤薄普通股均已換股而調整發行在外普通股加權平均數計算。本公司的潛在攤薄普通股為購股權。就購股權而言，已根據尚未行使購股權所附認購權的貨幣價值，計算可按公平值(基於本公司股份的年度平均市價而釐定)取得的股份數目。按此計算的股份數目已與假設行使購股權會發行的股份數目作比較。

	截至六月三十日止六個月	
	二零一六年 人民幣千元	二零一五年 人民幣千元
本公司權益持有人應佔溢利／(虧損)	102,937	(88,143)
已發行普通股加權平均數(千股)	1,141,250	1,037,500
就購股權計劃作出調整(千股)	128	530
計算每股攤薄盈利／(虧損)所用的普通股 加權平均數(千股)	1,141,378	1,038,030
每股攤薄盈利／(虧損)(人民幣)	0.09	(0.08)

## 未經審核簡明合併財務報表附註

截至二零一六年六月三十日止六個月

## 18. 承擔

## (a) 資本承擔

	於二零一六年 六月三十日 人民幣千元	於二零一五年 十二月三十一日 人民幣千元
已訂約但尚未撥備：		
收購物業、廠房及設備	<u>219,855</u>	<u>275,812</u>

## (b) 經營租賃承擔

本集團根據不可撤銷經營租賃協議，租用若干辦公物業、廠房及設備。

根據不可撤銷經營租約按以下年限應付的未來最低租金總額如下：

	於二零一六年 六月三十日 人民幣千元	於二零一五年 十二月三十一日 人民幣千元
1年內	<u>2,796</u>	756
1年後但5年內	<u>2,820</u>	—
	<u>5,616</u>	<u>756</u>

## 其他資料

### 企業管治

本公司致力保持高水準的企業管治，力求提升股東價值及保障股東與其他相關人士的利益。

截至二零一六年六月三十日止六個月，本公司一直遵守香港聯合交易所有限公司《證券上市規則》（「上市規則」）附錄14所載之經修訂《企業管治守則及企業管治報告》內之企業管治守則（「企業管治守則」）（包括新訂守則條文），惟偏離守則條文第A.2.1條及第A.6.7條除外。

根據企業管治守則的守則條文第A.2.1條規定，主席與行政總裁的角色應有區分，並不應由一人同時兼任。於報告期內，主席及行政總裁的職位均由周克明先生出任。本公司已採納企業管治守則，作為其本身的企業管治守則。

本公司認為，周克明先生於不鏽鋼行業中擁有豐富專門知識，應繼續由周先生兼任本公司主席及行政總裁。儘管如此，董事會亦會因應當時的情況，不時檢討此安排。有關詳情，請參閱本公司二零一五年年報內刊載的企業管治報告。

根據企業管治守則的守則條文第A.6.7條，獨立非執行董事及非執行董事應出席本公司的股東大會。本公司非執行董事沈東先生以及本公司獨立非執行董事陳學東先生和陸大明先生均由於其他事務而未克出席本公司於二零一六年六月三日舉行的股東週年大會。

### 標準守則

本公司已採納上市規則附錄10所載的《上市公司董事進行證券交易的標準守則》（「標準守則」），作為有關董事進行證券交易的行為守則。經向本公司全體董事（「董事」）作出具體查詢後，全體董事均確認，彼等於截至二零一六年六月三十日止六個月內，一直遵守標準守則的所需標準。

### 股本

本公司股本的變動詳情載於未經審核簡明合併財務報表附註10。

### 中期股息

董事並不建議就截至二零一六年六月三十日止六個月派發中期股息（二零一五年：無）。

### 購買、出售或贖回本公司的上市證券

於截至二零一六年六月三十日止六個月內，本公司或其任何附屬公司概無購買、出售或贖回本公司的上市股份。

### 審核委員會

本公司的審核委員會已審閱本集團截至二零一六年六月三十日止六個月的未經審核簡明合併財務報表，並與管理層進行討論，委員會認為，本公司已遵守所有適用會計準則及規定。



**其他資料****董事資料變動**

茲根據上市規則第13.51B(1)條，載列本公司董事資料於本公司二零一五年年報日期後的變動如下：

<b>董事姓名</b>	<b>資料變動</b>
周克明先生	為本公司附屬公司江蘇大明鋼聯物流有限公司的董事。
張鋒先生	為本公司附屬公司江蘇大明鋼聯物流有限公司的董事及法定代表。
福井勤博士	獲委任為本公司附屬公司江蘇大明精密鈹金有限公司的董事長，由二零一六年六月二十二日起生效。
陸大明先生	獲委任為上海證券交易所上市公司華電重工股份有限公司(股份代號：601226)的獨立董事，由二零一六年五月起生效。

## 其他資料

### 購股權計劃

本公司於二零一零年十一月九日採納購股權計劃。購股權計劃的主要條款請參閱本公司的二零一五年年報。

於截至二零一六年六月三十日止六個月財政期間開始及結束時於購股權計劃下尚未行使的購股權詳情，以及於該期間內根據購股權計劃授出、行使、註銷或失效的購股權如下：

參與者姓名或類別	授出日期	行使價 (港元)	購股權數目				於 二零一六年 六月三十日	行使期
			於 二零一六年 一月一日	於期內 授出	於期內 行使	於期內 註銷/失效		
<b>董事</b>								
唐中海先生	二零一零年 十二月二十一日	2.452	600,000 <sup>(1)</sup>	-	-	-	600,000	二零一三年 十二月二十一日至 二零二零年 十二月二十日
福井勤博士	二零一四年 十二月二十三日	2.364	500,000 <sup>(2)</sup>	-	-	-	500,000	二零一七年 十二月二十三日至 二零二四年 十二月二十二日
張鋒先生	二零一零年 十二月二十一日	2.452	300,000 <sup>(1)</sup>	-	-	-	300,000	二零一三年 十二月二十一日至 二零二零年 十二月二十日
	二零一四年 十二月二十三日	2.364	100,000 <sup>(2)</sup>	-	-	-	100,000	二零一七年 十二月二十三日至 二零二四年 十二月二十二日
姜仁秀先生 (於二零一六年 三月二十四日 辭任)	二零一四年 十二月二十三日	2.364	400,000 <sup>(2)</sup>	-	-	-	400,000	二零一七年 十二月二十三日至 二零二四年 十二月二十二日
<b>其他僱員合計</b>	二零一零年 十二月二十一日	2.452	4,600,000 <sup>(1)</sup>	-	-	-	4,600,000	二零一三年 十二月二十一日至 二零二零年 十二月二十日
	二零一四年 十二月二十三日	2.364	15,750,000 <sup>(2)</sup>	-	-	-	15,750,000	二零一七年 十二月二十三日至 二零二四年 十二月二十二日
<b>總計</b>			22,250,000	-	-	-	22,250,000	

- (1) 30%的購股權可於授出日期起計第三週年起行使；60%的購股權可於授出日期起計第四週年起行使；而全部購股權可於授出日期起計第五週年起行使。
- (2) 40%的購股權可於授出日期起計第三週年起行使；70%的購股權可於授出日期起計第四週年起行使；而全部購股權可於授出日期起計第五週年起行使。

## 其他資料

## 股份獎勵計劃

本公司於二零一一年八月二十五日採納股份獎勵計劃。股份獎勵計劃的主要條款請參閱本公司的二零一五年年報。

截至二零一六年六月三十日止六個月，合共2,864,000股獎勵股份已授予本集團董事及經挑選僱員。於二零一六年六月三十日，獨立受託人就股份獎勵計劃持有16,106,000股本公司股份。

截至二零一六年六月三十日止六個月內股份獎勵的變動詳情如下：

承授人姓名	授出日期	獎勵股份數目				歸屬日期／歸屬期
		於 二零一六年 一月一日	期內授出	期內歸屬	於 二零一六年 六月三十日	
周克明先生	二零一六年 六月十七日	-	26,000	(26,000)	-	二零一六年 六月三十日
徐霞女士	二零一六年 六月十七日	-	24,000	(24,000)	-	二零一六年 六月三十日
鄒曉平先生	二零一六年 六月十七日	-	26,000	(26,000)	-	二零一六年 六月三十日
唐中海先生	二零一四年 十月十五日	450,000	-	-	450,000	二零一四年 十月三十一日至 二零一六年 十月三十一日
	二零一六年 六月十七日	-	30,000	(30,000)	-	二零一六年 六月三十日
張鋒先生	二零一四年 十月十五日	180,000	-	-	180,000	二零一四年 十月三十一日至 二零一六年 十月三十一日
	二零一六年 六月十七日	-	24,000	(24,000)	-	二零一六年 六月三十日
福井勤博士	二零一六年 六月十七日	-	26,000	(26,000)	-	二零一六年 六月三十日
其他僱員合計	二零一四年 十月十五日	2,934,000	-	-	2,934,000	二零一四年 十月三十一日至 二零一六年 十月三十一日
	二零一六年 六月十七日	-	2,708,000	(2,708,000)	-	二零一六年 六月三十日
總計		3,564,000	2,864,000	(2,864,000)	3,564,000	

## 僱傭政策

於二零一六年六月三十日，本集團共聘用3,443名僱員（二零一五年：3,090名）。

董事及僱員的薪酬乃基於彼等的表現、技能、專業知識、經驗及市場趨勢而釐定。薪酬委員會會定期檢討本集團的薪酬政策及架構。除基本薪金外，僱員亦會視乎個人表現獲發酌情花紅。本集團並已為其僱員採納購股權計劃及股份獎勵計劃，因應合資格參與者的貢獻，向彼等給予獎勵。

## 其他資料

### 董事及主要行政人員於本公司或其任何相聯法團的股份、相關股份及債券中的權益及／或淡倉

於二零一六年六月三十日，各董事及主要行政人員於本公司及其相聯法團（定義見證券及期貨條例（「證券及期貨條例」）第XV部）的股份、相關股份及債券中擁有記錄於本公司根據證券及期貨條例第XV部第352條須存置的登記冊的權益及淡倉或根據標準守則另行知會本公司及香港聯合交易所有限公司（「聯交所」）的權益及淡倉如下：

#### (a) 於本公司股份及相關股份的好倉及淡倉

董事姓名	權益性質	所持股份／ 相關股份數目	佔已發行 股本百分比
周克明先生 (亦為行政總裁)	法團 <sup>(3)</sup> 、家族及個人	740,961,000 <sup>(4)</sup>	64.93%
徐霞女士	法團 <sup>(3)</sup> 、家族及個人	740,961,000 <sup>(4)</sup>	64.93%
鄒曉平先生	家族及個人	5,026,000 <sup>(5)</sup>	0.44%
唐中海先生	個人	1,080,000 <sup>(6)</sup>	0.09%
福井勤博士	家族及個人	1,442,000 <sup>(7)</sup>	0.13%
張鋒先生	個人	2,024,000 <sup>(8)</sup>	0.18%

<sup>(3)</sup> 該等股份乃由聯好集團有限公司持有，而該公司分別由周克明先生與徐霞女士擁有77.2%及22.8%權益。徐霞女士為周克明先生的配偶。

<sup>(4)</sup> 740,911,000股股份由聯好集團有限公司持有（見上文附註3）、26,000股股份由周克明先生持有，另24,000股股份由徐霞女士持有。

<sup>(5)</sup> 5,000,000股股份由鄒曉平先生的配偶李軍女士持有，另26,000股股份由鄒曉平先生持有。

<sup>(6)</sup> 該等權益包括30,000股股份，以及「購股權計劃」及「股份獎勵計劃」章節所披露根據購股權計劃授出的購股權涉及的600,000股相關股份及根據股份獎勵計劃授出的獎勵股份涉及的450,000股相關股份。

<sup>(7)</sup> 該等權益包括由福井勤博士的配偶福井瑞穗女士持有的866,000股股份、福井博士持有的76,000股股份以及「購股權計劃」一節所披露根據購股權計劃授出的購股權涉及的500,000股相關股份。

<sup>(8)</sup> 該等權益包括1,444,000股股份以及「購股權計劃」及「股份獎勵計劃」章節所披露根據購股權計劃授出的購股權涉及的400,000股相關股份及根據股份獎勵計劃授出的獎勵股份涉及的180,000股相關股份。

## 其他資料

## (b) 於相聯法團股份的好倉

董事姓名	相聯法團名稱 <sup>(9)</sup>	權益性質	所持 股份數目	估相聯法團 已發行 股本百分比
周克明先生	聯好集團有限公司	個人 <sup>(10)</sup>	1,000	100%
徐霞女士	聯好集團有限公司	個人 <sup>(10)</sup>	1,000	100%

<sup>(9)</sup> 於二零一六年六月三十日，聯好集團有限公司持有本公司已發行股本64.92%，根據證券及期貨條例為本公司的相聯法團。

<sup>(10)</sup> 772股股份乃由周克明先生持有，228股股份則由徐霞女士持有。徐霞女士為周克明先生的配偶。

除上文所披露者外，於二零一六年六月三十日，概無董事或主要行政人員及彼等的聯繫人於本公司及其相聯法團的任何股份、相關股份或債券中擁有記錄於根據證券及期貨條例第352條須存置的登記冊的任何權益或淡倉或根據標準守則另行知會本公司及聯交所的任何權益或淡倉。

於報告期間內任何時間，本公司、其附屬公司、聯營公司、同系附屬公司或母公司概無訂立任何安排，以使本公司董事及主要行政人員(包括彼等的配偶及未滿18歲子女)可持有本公司或其相聯法團的股份、相關股份或債券的任何權益或淡倉。

## 主要股東於本公司股份及相關股份的權益及／或淡倉

於二零一六年六月三十日，根據證券及期貨條例第336條須存置的登記冊所載於本公司股份及相關股份中擁有權益或淡倉的人士(不包括本公司董事或主要行政人員)如下：

## 於本公司股份及相關股份的好倉總額

股東名稱	所持普通股 數目	估本公司 已發行股本 概約百分比
好倉		
聯好集團有限公司	740,911,000 <sup>(11)</sup>	64.92%
寶鋼集團有限公司	103,750,000	9.09%

<sup>(11)</sup> 由於聯好集團有限公司分別由周克明先生與徐霞女士擁有77.2%及22.8%權益，因此彼等擁有一節所披露的股份權益。

除上文所披露者外，於二零一六年六月三十日，根據證券及期貨條例第336條須存置的登記冊所載，概無其他人士於本公司股份或相關股份中擁有任何權益或淡倉。

## 報告期末後事項

於二零一六年七月五日至二零一六年七月二十二日，獨立信託人為股份獎勵計劃於市場購買898,000股股份。