

大明國際控股有限公司

(於開曼群島註冊成立的有限公司)

股份代號：1090

2013中期報告





目錄

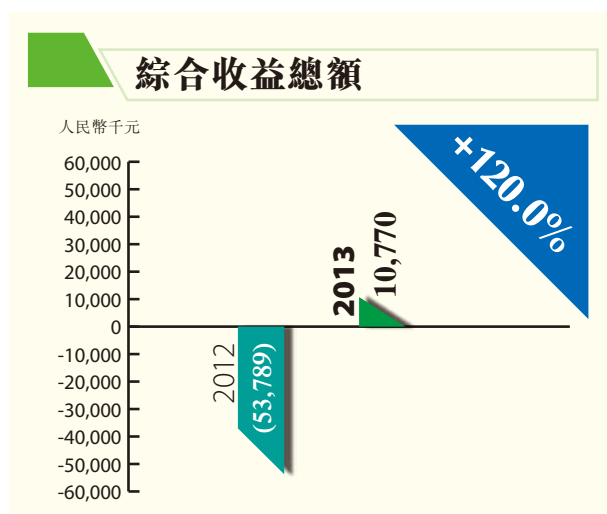
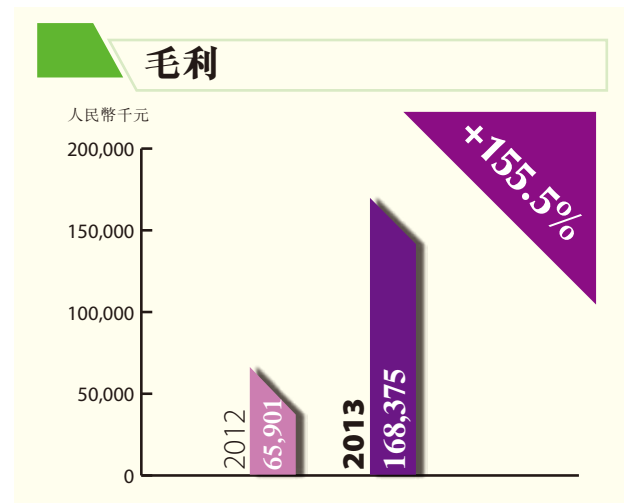
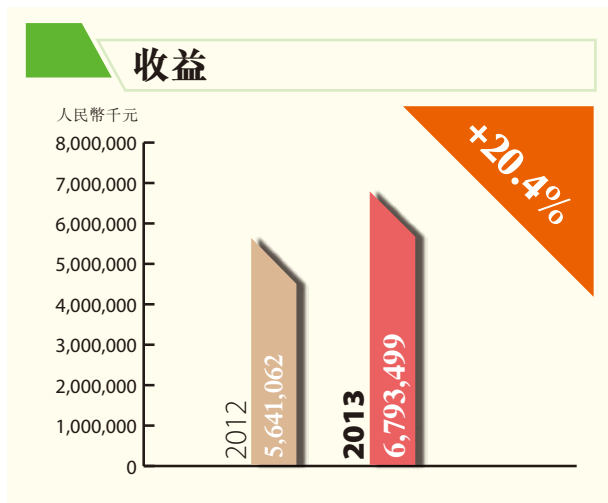
- 1 財務及營運摘要
- 3 管理層討論及分析
- 12 簡明合併財務狀況表
- 14 簡明合併綜合收益表
- 15 簡明合併權益變動表
- 16 簡明合併現金流量表
- 17 簡明合併財務報表附註
- 29 其他資料

財務及營運摘要

財務摘要

截至六月三十日止六個月
二零一三年 二零一二年
人民幣千元 人民幣千元

			變幅
收益	6,793,499	5,641,062	+20.4%
毛利	168,375	65,901	+155.5%
綜合收益總額	10,770	(53,789)	+120.0%

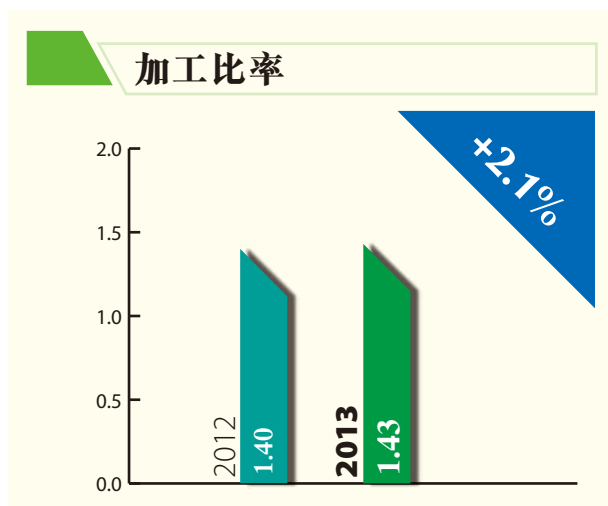
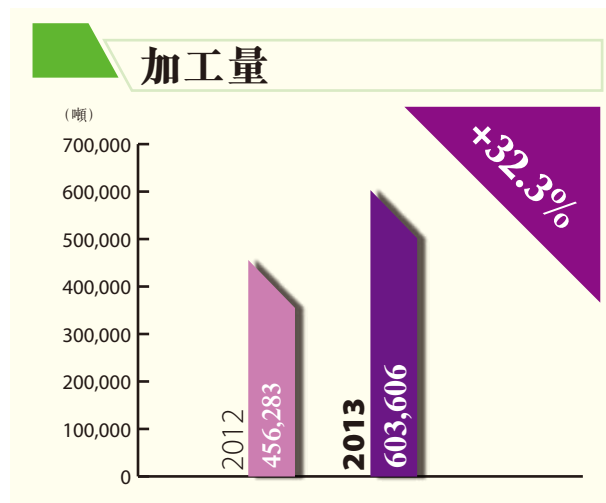
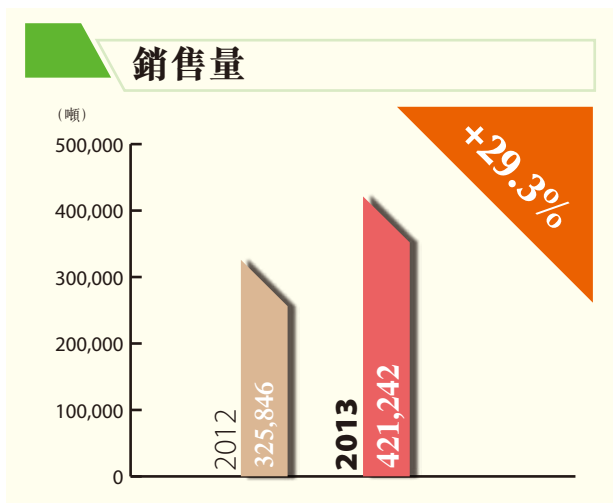


財務及營運摘要

營運摘要

	截至六月三十日止六個月		變幅
	二零一三年	二零一二年	
不鏽鋼			
銷售量 (噸)	421,242	325,846	+29.3%
加工量 (噸)	603,606	456,283	+32.3%
加工比率 (附註1)	1.43	1.40	+2.1%
碳鋼			
銷售量 (噸)	70,388	–	不適用
加工量 (噸)	69,731	–	不適用
加工比率	0.99	–	不適用

附註： 1. 加工比率 = 加工量 / 銷售量
 2. 碳鋼加工服務於二零一三年初開展，故未能提供二零一二年之比較數字。



管理層討論及分析

業務回顧

不鏽鋼加工服務

我們為中國具領導地位的不鏽鋼加工服務供應商，為不同行業的客戶提供加工服務。我們擁有由五個分別位於無錫、武漢、杭州、天津和太原的加工中心組成的網絡，為超逾8,000家活躍客戶提供卷材裁剪、表面研磨、板材切割、成型製造、機械加工、扁鋼加工、精密鈹金加工以及焊接服務。

二零一三年上半年，不鏽鋼材料的市價持續下跌。儘管市況不利，惟本集團不鏽鋼業務於截至二零一三年六月三十日止六個月的銷售量仍能達至421,242噸，加工量則達到603,606噸，分別較二零一二年同期增加約29.3%及32.3%。

本集團所提供的深加工服務，需求正日益提高，從加工比率由截至二零一二年六月三十日止六個月的1.40上升至截至二零一三年六月三十日止六個月的1.43已可見一斑。隨著管控方面的提升，營運效率已見改善，經營成本亦隨之減低。本集團於截至二零一三年六月三十日止六個月錄得本公司權益持有人應佔溢利約人民幣1,280萬元，而二零一二年同期則錄得虧損約人民幣5,320萬元。


於二零一三年七月，我們不鏽鋼業務的銷售量達到超過90,000噸的紀錄新高，較截至二零一三年六月三十日止六個月的每月平均銷售量70,207噸增長約28%。

碳鋼加工服務

為了擴充業務版圖，本集團已於二零一三年三月開展其碳鋼加工服務。碳鋼的需求甚高，樓宇基礎建設、容器和機械等廣泛工業用途均對之需求甚殷，而相比起不鏽鋼，碳鋼的單價亦比較低。開發碳鋼加工服務將為本集團締造更多商機。碳鋼加工服務目前由無錫加工中心和杭州加工中心提供。碳鋼加工服務現時的銷售量和加工量已達到每月20,000噸以上。



加工前的碳鋼




加工後的碳鋼

管理層討論及分析

加工中心


近期，無錫加工中心利用新引進的精密鈹金加工平台，為一家製造商的大型地下散熱器提供加工服務。該中心亦利用了焊接和機械加工平台，為一家著名的低溫容器製造商，提供了用於液化天然氣儲罐支撐組件的加工服務。



以精密鈹金平台造出的地下散熱器組件



LNG氣瓶撐件



LNG氣瓶撐件

集團的杭州加工中心第二期已於二零一三年五月十七日投入運作。杭州加工中心配備更多先進的設備，已有能力提供深加工服務和碳鋼加工服務，以滿足客戶不斷提升的需求。

武漢加工中心近期亦接到一家飲料企業的兩宗項目訂單，為他們提供製造儲酒罐的不鏽鋼材料。這些項目價值超過人民幣2,500萬元，所耗的不鏽鋼材料超過1,500噸。為了整合湖南省和湖北省的業務，我們將在武漢建設一個配備更多加工機械的全新加工中心，以取代現有的加工中心。

於二零一三年六月二十八日，瀋陽大明通順不鏽鋼有限公司開始營業，在集團天津加工中心的支援下，為中國東北部地區的客户服務。

管理層討論及分析



杭州加工中心二期



瀋陽大明

太原加工中心的樓宇基礎建設已經完工，現正在安裝加工機械。太原加工中心將備有卷材和板材切割、精密裁剪、表面研磨及成型加工平台，將可同時為我們的不鏽鋼客戶和碳鋼客戶提供深加工服務。



太原加工中心



太原加工中心

前景

國內高端製造業的發展將繼續讓本集團受惠，因我們近年不斷投資於現代加工設備和提升加工技術，使我們有能力為這些高端製造業客戶提供先進的不鏽鋼加工服務。憑藉我們在不鏽鋼加工業務方面的經驗，我們將於二零一三年下半年擴展碳鋼加工業務。

本集團於二零一三年下半年將繼續在太原加工中心安裝加工機械，同時繼續建設武漢加工中心。這能進一步加強我們的加工能力之餘，亦有助擴大我們的營銷網絡，以配合我們客戶的需求。

管理層討論及分析

財務回顧及分析

於截至二零一三年六月三十日止六個月，我們錄得的收益約為人民幣67億9,300萬元，而毛利約為人民幣1億6,800萬元，本公司權益持有人應佔溢利則約為人民幣1,300萬元。於二零一三年六月三十日，本集團的資產總值約達人民幣48億8,000萬元，而本公司權益持有人應佔權益則約為人民幣15億2,300萬元。

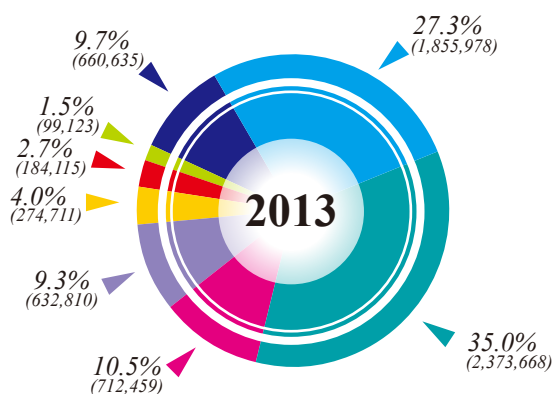
按主要行業分部分析的收益

於截至二零一三年六月三十日止六個月及二零一二年同期，我們按主要行業分部劃分的收益如下：

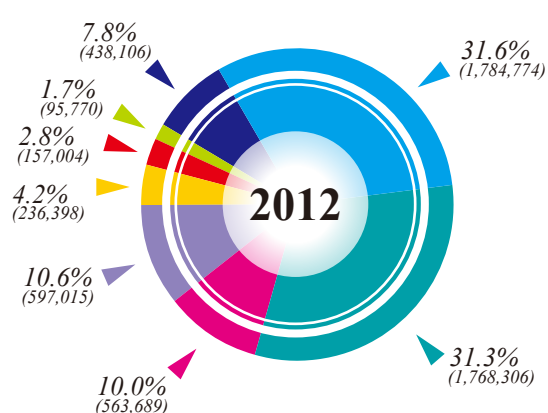
收益

行業	截至六月三十日止六個月 二零一三年		二零一二年	
	人民幣千元	%	人民幣千元	%
機械	1,855,978	27.3	1,784,774	31.6
分銷商	2,373,668	35.0	1,768,306	31.3
石化	712,459	10.5	563,689	10.0
家用五金及電器	632,810	9.3	597,015	10.6
汽車及運輸	274,711	4.0	236,398	4.2
建築	184,115	2.7	157,004	2.8
可再生能源	99,123	1.5	95,770	1.7
其他	660,635	9.7	438,106	7.8
總計	<u>6,793,499</u>	<u>100.0</u>	<u>5,641,062</u>	<u>100.0</u>

人民幣千元



總計 = 人民幣6,793,499,000元



總計 = 人民幣5,641,062,000元



管理層討論及分析

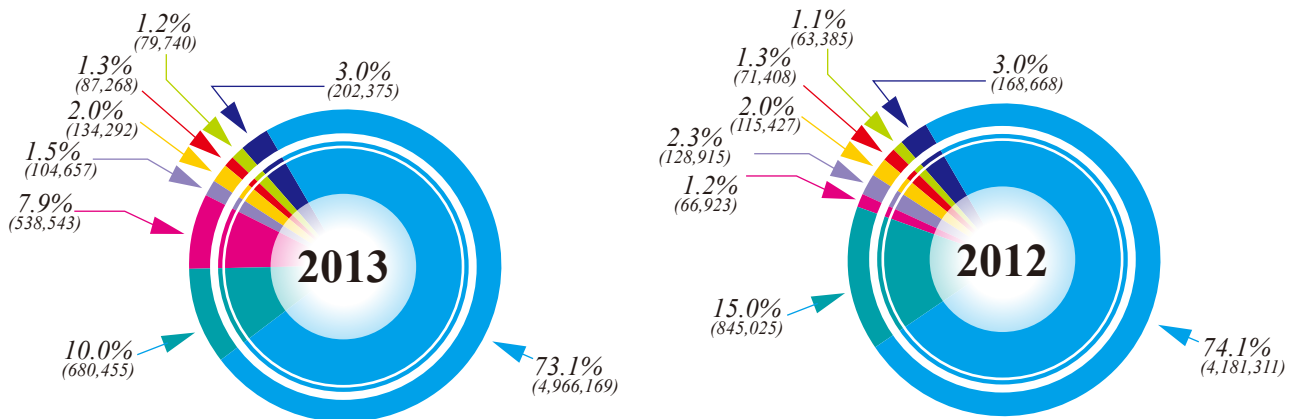
截至二零一三年及二零一二年六月三十日止六個月，機械、分銷商、石化以及家用五金及電器仍為我們的四大客戶分部，其合共佔我們的總收益80%以上。

按地區分析的收益

於截至二零一三年六月三十日止六個月及二零一二年同期，我們按地區劃分的收益如下：


地區	截至六月三十日止六個月 二零一三年		二零一二年	
	人民幣千元	%	人民幣千元	%
華東	4,966,169	73.1	4,181,311	74.1
華北	680,455	10.0	845,025	15.0
華中	538,543	7.9	66,923	1.2
中國西南	104,657	1.5	128,915	2.3
中國東北	134,292	2.0	115,427	2.0
中國西北	87,268	1.3	71,408	1.3
華南	79,740	1.2	63,385	1.1
海外	202,375	3.0	168,668	3.0
總計	6,793,499	100.0	5,641,062	100.0

人民幣千元



總計 = 人民幣6,793,499,000元

總計 = 人民幣5,641,062,000元



管理層討論及分析

於截至二零一三年六月三十日止六個月及二零一二年同期，我們的加工中心的銷售量和加工量如下：

不鏽鋼

	截至六月三十日止六個月		變幅
	二零一三年 噸	二零一二年 噸	
銷售量			
無錫	272,769	211,798	28.8%
武漢	20,337	14,955	36.0%
杭州	65,120	49,501	31.6%
天津	61,374	49,592	23.8%
太原(試營)	1,642	—	不適用
總計	<u>421,242</u>	<u>325,846</u>	29.3%
加工量			
無錫	461,240	366,208	26.0%
武漢	7,783	6,306	23.4%
杭州	76,498	46,719	63.7%
天津	56,374	37,050	52.2%
太原(試營)	1,711	—	不適用
總計	<u>603,606</u>	<u>456,283</u>	32.3%

碳鋼

	截至六月三十日止六個月		變幅
	二零一三年 噸	二零一二年 噸	
銷售量			
無錫	36,916	—	不適用
杭州	33,472	—	不適用
總計	<u>70,388</u>	<u>—</u>	不適用
加工量			
無錫	36,423	—	不適用
杭州	33,308	—	不適用
總計	<u>69,731</u>	<u>—</u>	不適用

管理層討論及分析

收益

截至二零一三年六月三十日止六個月，本集團收益約為人民幣67億9,300萬元，當中約人民幣65億6,500萬元來自不鏽鋼業務，約人民幣2億2,800萬元則來自碳鋼業務。與截至二零一二年六月三十日止六個月的收益約人民幣56億4,100萬元比較，增幅約為20.4%。收益增長主要是由於不鏽鋼業務的銷售量，由截至二零一二年六月三十日止六個月的325,846噸，上升至截至二零一三年六月三十日止六個月的421,242噸，升幅約為29.3%。這升幅被平均售價下跌所部份抵銷，平均售價由截至二零一二年六月三十日止六個月的每噸約人民幣17,312元下跌至截至二零一三年六月三十日止六個月的每噸約人民幣15,585元。

毛利

毛利由截至二零一二年六月三十日止六個月約人民幣6,590萬元上升至截至二零一三年六月三十日止六個月約人民幣1億6,840萬元，此乃主要由於銷售量增加以及對我們的深加工服務的需求不斷上升。不鏽鋼產品的每噸毛利由截至二零一二年六月三十日止六個月的約人民幣202元上升至截至二零一三年六月三十日止六個月的約人民幣427元，升幅約為111.4%。

其他收入

其他收入由截至二零一二年六月三十日止六個月約人民幣120萬元，減少至截至二零一三年六月三十日止六個月約人民幣90萬元，此乃由於政府補助減少所致。

分銷成本

分銷成本由截至二零一二年六月三十日止六個月約人民幣3,950萬元，增加至截至二零一三年六月三十日止六個月約人民幣4,670萬元。分銷成本增加主要是由於銷售量增加以致運輸成本增加所致。

行政開支

行政開支由截至二零一二年六月三十日止六個月約人民幣3,830萬元上升至截至二零一三年六月三十日止六個月約人民幣5,990萬元。行政開支增加主要由於員工成本及應酬開支增加所致。

融資成本

融資成本由截至二零一二年六月三十日止六個月約人民幣5,830萬元減少至截至二零一三年六月三十日止六個月約人民幣4,740萬元。融資成本減少主要是由於i)銀行借款利息開支減少，這被銀行承兌票據利息開支增加部份抵銷；及ii)於二零一三年確認匯兌收益，而二零一二年則確認匯兌虧損。

所得稅開支

本集團於截至二零一三年六月三十日止六個月錄得所得稅開支約人民幣440萬元，反觀截至二零一二年六月三十日止六個月則錄得所得稅抵免約人民幣1,520萬元，這是由於經營溢利增加所致。

管理層討論及分析

本期間溢利

本集團於截至二零一三年六月三十日止六個月錄得溢利約人民幣1,080萬元，而截至二零一二年六月三十日止六個月則錄得虧損約人民幣5,380萬元，升幅約為120.0%。溢利增加主要是由於管控方面的提升及營運效率改善令到毛利上升所致。

外匯風險管理

本集團主要在中國經營，大部分交易以人民幣計值及結算。然而，本集團有若干貿易應收款項、受限制銀行結餘、現金及現金等價物、貿易應付款項、其他應付款項及借款以外幣計值（主要是美元及港元），其面臨外幣匯兌風險。

本集團並無使用任何遠期合約或其他工具對沖其外幣風險。我們的管理層會密切注意外匯波動，以保證採取足夠的預防措施以防任何不利影響。

流動資金、資本結構及財務資源

於二零一三年六月三十日，本集團的銀行借款約為人民幣15億5,080萬元。銀行承兌票據約為人民幣11億8,700萬元，而銀行結餘則約為人民幣5億1,990萬元，其中約人民幣3億4,980萬元乃主要作為銀行借款及開立銀行承兌票據及信用證的抵押。

於二零一三年六月三十日，本集團的流動資產淨額約為人民幣2,240萬元，而二零一二年十二月三十一日則約為人民幣1億190萬元。此下降主要是由於以自有流動資金購買設備。

於二零一三年六月三十日及二零一二年十二月三十一日，資產負債比率分別為45.3%及44.7%。資產負債比率乃按債務淨額除以資本總額計算。債務淨額乃按借款總額減以現金及現金等價物計算，而資本總額乃按權益總額加以債務淨額計算。

或有負債

於二零一三年六月三十日，本集團並無任何重大或有負債。

管理層討論及分析

全球發售的所得款項用途

本公司股份於二零一零年十二月在香港聯合交易所有限公司主板上市，發售股份（包括由於行使超額配股權而發行的股份）合共為287,500,000股（「全球發售」）。全球發售的所得款項淨額約為5億5,340萬港元，將用作本公司日期為二零一零年十一月十七日的招股章程所載的用途。

於二零一三年六月三十日，約人民幣1億6,480萬元已用於購置加工設備及興建無錫第五期加工中心，而約人民幣4,000萬元則用於發展杭州第二期加工中心。約人民幣1億3,910萬元已投資於靖江加工及物流中心，另約人民幣6,500萬元已分配用作於武漢開發新的加工中心，以配合武漢及長沙地區的客户需求。並非需要即時用作上述用途的全球發售所得款項餘款，已存入香港及中國的持牌銀行作短期存款。

簡明合併財務狀況表

於二零一三年六月三十日

		於二零一三年 六月三十日 附註 人民幣千元	於二零一二年 十二月三十一日 人民幣千元
資產			
非流動資產			
土地使用權		212,336	175,927
物業、廠房及設備	6	1,613,641	1,455,833
投資物業		7,987	8,213
無形資產		2,390	2,560
遞延所得稅資產		25,247	12,748
其他非流動資產		47,610	64,355
		<u>1,909,211</u>	<u>1,719,636</u>
流動資產			
存貨	7	1,506,120	1,707,925
貿易應收款項	8	415,093	158,547
預付款項、按金及其他應收款項	9	530,167	224,652
受限制銀行存款		349,824	197,737
現金及現金等價物		170,050	182,565
		<u>2,971,254</u>	<u>2,471,426</u>
總資產		<u>4,880,465</u>	<u>4,191,062</u>
權益及負債			
本公司權益持有人應佔權益			
股本	10	89,215	89,215
儲備		1,433,964	1,428,836
		<u>1,523,179</u>	<u>1,518,051</u>
非控股權益		<u>141,890</u>	<u>143,920</u>
總權益		<u>1,665,069</u>	<u>1,661,971</u>

簡明合併財務狀況表

於二零一三年六月三十日

於二零一三年
六月三十日
附註 人民幣千元

於二零一二年
十二月三十一日
人民幣千元

負債			
非流動負債			
借款	11	205,000	140,000
遞延政府補助		25,040	16,732
遞延所得稅負債		1,980	2,811
其他非流動負債		34,500	–
		<u>266,520</u>	<u>159,543</u>
流動負債			
貿易應付款項	12	1,331,313	701,705
應計費用、客戶墊款及其他流動負債		263,587	274,921
即期所得稅負債		7,037	7,261
借款	11	1,345,832	1,384,514
遞延政府補助流動部分		1,107	1,147
		<u>2,948,876</u>	<u>2,369,548</u>
總負債		<u>3,215,396</u>	<u>2,529,091</u>
權益及負債總額		<u>4,880,465</u>	<u>4,191,062</u>
流動資產淨額		<u>22,378</u>	<u>101,878</u>
總資產減流動負債		<u>1,931,589</u>	<u>1,821,514</u>

簡明合併綜合收益表

截至二零一三年六月三十日止六個月

	附註	截至六月三十日止六個月	
		二零一三年 人民幣千元	二零一二年 人民幣千元
收益	13	6,793,499	5,641,062
銷售成本	14	(6,625,124)	(5,575,161)
毛利		168,375	65,901
其他收入－淨額		882	1,244
其他虧損－淨額		(61)	(80)
分銷成本	14	(46,671)	(39,492)
行政開支	14	(59,947)	(38,259)
經營溢利／(虧損)		62,578	(10,686)
融資收入	15	3,515	5,117
融資成本	15	(50,931)	(63,440)
融資成本－淨額	15	(47,416)	(58,323)
除所得稅前溢利／(虧損)		15,162	(69,009)
所得稅(開支)／抵免	16	(4,392)	15,220
期間溢利／(虧損)		10,770	(53,789)
期間其他綜合收益		—	—
期間綜合收益總額		10,770	(53,789)
以下各項應佔：			
本公司權益持有人		12,800	(53,175)
非控股權益		(2,030)	(614)
		10,770	(53,789)
本公司權益持有人應佔期間溢利的每股盈利／(虧損) (以每股人民幣列示)			
－每股基本盈利／(虧損)	17	0.01	(0.05)
－每股攤薄盈利／(虧損)	17	0.01	(0.05)
中期股息		—	—

簡明合併權益變動表

截至二零一三年六月三十日止六個月

	本公司權益持有人應佔		非控股	總權益 人民幣千元
	股本 人民幣千元	儲備 人民幣千元	權益 人民幣千元	
於二零一三年一月一日結餘	89,215	1,428,836	143,920	1,661,971
綜合收益				
期間溢利／(虧損)	—	12,800	(2,030)	10,770
期間綜合收益總額	—	12,800	(2,030)	10,770
與擁有人交易				
僱員購股權計劃	—	740	—	740
非控股股東注資	—	—	—	—
已派股息	—	(8,412)	—	(8,412)
與擁有人交易總額	—	(7,672)	—	(7,672)
於二零一三年六月三十日結餘	89,215	1,433,964	141,890	1,665,069

	本公司權益持有人應佔		非控股	總權益 人民幣千元
	股本 人民幣千元	儲備 人民幣千元	權益 人民幣千元	
於二零一二年一月一日結餘	89,215	1,426,210	64,449	1,579,874
綜合收益				
期間虧損	—	(53,175)	(614)	(53,789)
期間綜合收益總額	—	(53,175)	(614)	(53,789)
與擁有人交易				
僱員購股權計劃	—	744	—	744
非控股股東注資	—	—	40,000	40,000
已派股息	—	(29,439)	—	(29,439)
與擁有人交易總額	—	(28,695)	40,000	11,305
於二零一二年六月三十日結餘	89,215	1,344,340	103,835	1,537,390

簡明合併現金流量表

截至二零一三年六月三十日止六個月

	截至六月三十日止六個月	
	二零一三年 人民幣千元	二零一二年 人民幣千元
經營活動現金流量	(108,978)	678,682
投資活動現金流量	(184,556)	(219,910)
融資活動現金流量	<u>281,019</u>	<u>(543,611)</u>
現金及現金等價物減少淨額	<u>(12,515)</u>	<u>(84,839)</u>
期初現金及現金等價物	<u>182,565</u>	<u>282,854</u>
期末現金及現金等價物	<u><u>170,050</u></u>	<u><u>198,015</u></u>

簡明合併財務報表附註

截至二零一三年六月三十日止六個月

1. 一般資料

本公司於二零零七年二月十四日根據開曼群島法例第22章公司法（一九六一年第三號法例，經綜合及修訂）在開曼群島註冊成立為獲豁免有限責任公司。本公司註冊辦事處地址為Cricket Square, Hutchins Drive, P.O. Box 2681, Grand Cayman, KY1-1111, Cayman Islands。

本公司股份由二零一零年十二月一日起在香港聯合交易所有限公司主板上市。

2. 編製基準

截至二零一三年六月三十日止六個月的未經審核簡明合併財務報表乃根據香港會計師公會頒佈的香港會計準則第34號「中期財務報告」及香港聯合交易所有限公司《證券上市規則》附錄16編製。簡明合併財務報表為未經審核，但已經由本公司審核委員會審閱。

3. 主要會計政策

除下文所述者外，所應用的會計政策與截至二零一二年十二月三十一日止年度的年度財務報表所述該等年度財務報表所應用者貫徹一致。

中期期間收入的稅項乃使用預期全年盈利總額適用的稅率計算。

(a) 本集團採納的新訂及經修訂準則

以下準則的修訂於二零一三年一月一日開始的財政年度強制首次採納：

香港會計準則第1號(修訂本)	財務報表的呈列：有關其他綜合收益
香港財務報告準則第1號(修訂本)	「首次採納」，有關政府貸款
香港財務報告準則第10、11 及12號(修訂本)	過渡性指引
香港會計準則第27號 (二零一一年經修訂)	獨立財務報表
香港財務報告準則第11號	合營安排
香港會計準則第28號 (二零一一年經修訂)	聯營公司及合營企業
香港財務報告準則第12號	披露於其他實體的權益
香港財務報告準則第10號	合併財務報表
香港財務報告準則第13號	公平值計量
香港會計準則第19號(修訂本)	僱員福利
香港財務報告準則第7號(修訂本)	金融工具：有關對銷金融資產與 金融負債的披露

並無其他於本中期期間首次生效的經修訂準則或詮釋預期會對本集團造成重大影響。

簡明合併財務報表附註

截至二零一三年六月三十日止六個月

- (b) 以下新準則、新詮釋以及準則及詮釋的修訂已頒佈但於二零一三年一月一日開始的財政年度尚未生效，亦無提早採納：

		於以下日期 或之後開始的 年度期間生效
香港會計準則第32號 (修訂本)	金融工具：對銷資產與負債 的呈列	二零一四年一月一日
香港財務報告準則第9號	金融工具：針對金融資產和 金融負債的分類、計量和確認	二零一五年一月一日
香港財務報告準則第7號 及香港財務報告準則 第9號(修訂本)	強制性生效日期及過渡性披露	二零一五年一月一日
香港財務報告準則第10、 12及27號(修訂本)	投資實體	二零一四年一月一日
香港會計準則第36號	有關非金融資產可收回金額的披露	二零一四年一月一日
香港財務報告詮釋委員會 詮釋第21號	徵費	二零一四年一月一日

4. 估計

編製簡明合併中期財務報表需要管理層作出判斷、估計及假設，而其會對會計政策的應用以及資產及負債、收入及開支的呈報金額構成影響。實際結果可能有別於此等估計。

編製簡明合併中期財務報表時，由管理層對本集團在會計政策的應用及估計不確定性的主要來源所作出的重要判斷，與截至二零一二年十二月三十一日止年度的合併財務報表所應用者相同。

簡明合併財務報表附註

截至二零一三年六月三十日止六個月

5. 財務風險管理

5.1 財務風險因素

本集團的業務令本集團承受多項財務風險：市場風險（包括貨幣風險及公平值利率風險）、信貸風險及流動性風險。

簡明合併中期財務報表並無包括所有須載於年度財務報表的財務風險管理資料及披露，並應與本集團於二零一二年十二月三十一日的年度財務報表一併閱讀。

自年結日以來，風險管理部門或任何風險管理政策並無任何變動。

5.2 公平值估計

概無按公平值列賬的金融資產／負債乃以估值法釐定其公平值。現金及現金等價物、受限制銀行存款、貿易及其他應收款項以及金融負債（包括貿易及其他應付款項及借款）的賬面值乃假設與其公平值相若。

簡明合併財務報表附註

截至二零一三年六月三十日止六個月

6. 物業、廠房及設備

	樓宇 人民幣千元	廠房及 機器 人民幣千元	汽車 人民幣千元	辦公設備 和其他 人民幣千元	租賃裝修 人民幣千元	在建工程 人民幣千元	總計 人民幣千元
於二零一二年一月一日							
成本	256,044	658,490	11,747	16,999	832	455,161	1,399,273
累計折舊	(27,797)	(167,004)	(5,413)	(10,587)	(339)	–	(211,140)
賬面淨額	<u>228,247</u>	<u>491,486</u>	<u>6,334</u>	<u>6,412</u>	<u>493</u>	<u>455,161</u>	<u>1,188,133</u>
截至二零一二年十二月三十一日							
止年度							
年初賬面淨額	228,247	491,486	6,334	6,412	493	455,161	1,188,133
添置	699	3,086	2,589	2,931	–	343,754	353,059
轉讓	42,120	189,821	389	2,600	–	(234,930)	–
出售	–	(12)	(27)	(111)	–	–	(150)
折舊	(12,677)	(67,930)	(1,970)	(2,531)	(101)	–	(85,209)
年末賬面淨額	<u>258,389</u>	<u>616,451</u>	<u>7,315</u>	<u>9,301</u>	<u>392</u>	<u>563,985</u>	<u>1,455,833</u>
於二零一二年十二月三十一日							
成本	298,863	851,316	14,452	22,171	832	563,985	1,751,619
累計折舊	(40,474)	(234,865)	(7,137)	(12,870)	(440)	–	(295,786)
賬面淨額	<u>258,389</u>	<u>616,451</u>	<u>7,315</u>	<u>9,301</u>	<u>392</u>	<u>563,985</u>	<u>1,455,833</u>
截至二零一三年六月三十日							
止六個月							
期初賬面淨額	258,389	616,451	7,315	9,301	392	563,985	1,455,833
添置	1,019	1,747	2,593	2,243	–	198,238	205,840
轉讓	–	116,073	–	91	–	(116,164)	–
出售	–	–	–	(65)	–	–	(65)
折舊	(7,244)	(38,280)	(1,170)	(1,222)	(51)	–	(47,967)
期末賬面淨額	<u>252,164</u>	<u>695,991</u>	<u>8,738</u>	<u>10,348</u>	<u>341</u>	<u>646,059</u>	<u>1,613,641</u>
於二零一三年六月三十日							
成本	299,882	969,136	17,045	24,440	832	646,059	1,957,394
累計折舊	(47,718)	(273,145)	(8,307)	(14,092)	(491)	–	(343,753)
賬面淨額	<u>252,164</u>	<u>695,991</u>	<u>8,738</u>	<u>10,348</u>	<u>341</u>	<u>646,059</u>	<u>1,613,641</u>

簡明合併財務報表附註

截至二零一三年六月三十日止六個月

7. 存貨

	於二零一三年 六月三十日 人民幣千元	於二零一二年 十二月三十一日 人民幣千元
原材料	784,897	996,109
成品	721,223	711,816
	1,506,120	1,707,925

截至二零一三年六月三十日止六個月，本集團因撇減存貨至其可變現淨值確認虧損約人民幣22,705,000元（二零一二年：人民幣3,544,000元）。該等金額已計入合併綜合收益表的銷售成本內。

8. 貿易應收款項

	於二零一三年 六月三十日 人民幣千元	於二零一二年 十二月三十一日 人民幣千元
應收賬款	119,924	115,871
應收票據		
— 銀行承兌票據	293,877	38,972
— 商業承兌票據	2,174	4,635
	415,975	159,478
減：減值撥備	(882)	(931)
貿易應收款項—淨額	415,093	158,547

簡明合併財務報表附註

截至二零一三年六月三十日止六個月

本集團的銷售主要以(i)款到發貨；(ii) 6個月內到期的應收票據；及(iii) 1至90日的信貸期方式進行。貿易應收款項的賬齡分析如下：

	於二零一三年 六月三十日 人民幣千元	於二零一二年 十二月三十一日 人民幣千元
應收賬款		
– 30日內	115,762	92,853
– 30日至3個月	760	21,112
– 3個月至6個月	1,411	230
– 6個月至1年	157	21
– 1年至2年	1,318	1,139
– 2年至3年	–	–
– 3年以上	516	516
	119,924	115,871
應收票據		
– 6個月內	296,051	43,607
	415,975	159,478

9. 預付款項、按金及其他應收款項

	於二零一三年 六月三十日 人民幣千元	於二零一二年 十二月三十一日 人民幣千元
採購原材料預付款項	359,867	128,489
可收回增值稅	102,770	89,262
出口稅退稅	1,436	1,336
按金及其他應收款項	66,094	5,565
	530,167	224,652

簡明合併財務報表附註

截至二零一三年六月三十日止六個月

10. 股本

	股份數目	千港元	人民幣千元
	千股		
法定股本			
於二零一二年十二月三十一日及 二零一三年六月三十日	1,500,000	150,000	128,886
已發行及繳足			
於二零一二年十二月三十一日及 二零一三年六月三十日	1,037,500	103,750	89,215

11. 借款

	於二零一三年	於二零一二年
	六月三十日	十二月三十一日
	人民幣千元	人民幣千元
非流動		
銀行借款	205,000	140,000
流動		
銀行借款	1,345,832	1,384,514
指：		
無抵押	1,550,832	1,524,514
有抵押	—	—
	1,550,832	1,524,514

簡明合併財務報表附註

截至二零一三年六月三十日止六個月

12. 貿易應付款項

	於二零一三年 六月三十日 人民幣千元	於二零一二年 十二月三十一日 人民幣千元
應付賬款	144,313	12,351
應付票據	1,187,000	689,354
	<u>1,331,313</u>	<u>701,705</u>

貿易應付款項的賬齡分析如下：

	於二零一三年 六月三十日 人民幣千元	於二零一二年 十二月三十一日 人民幣千元
6個月內	1,331,307	701,698
6個月至1年	6	7
	<u>1,331,313</u>	<u>701,705</u>

13. 銷售額及分部資料

	截至六月三十日止六個月	
	二零一三年 人民幣千元	二零一二年 人民幣千元
貨品銷售額	<u>6,793,499</u>	<u>5,641,062</u>

主要營運決策者為執行董事及全體高級管理層。決策者審閱本集團的內部報告以評估表現及配置資源。

決策者已根據該等報告決定只呈列單一業務分部資料，原因是本集團所有銷售及經營溢利均來自不鏽鋼及碳鋼產品的銷售，且本集團的生產及營運資產全部位於中國內地（被視為一個具有類似風險及回報的分部）。

簡明合併財務報表附註

截至二零一三年六月三十日止六個月

本集團的常駐地為中國內地，其來自不同國家及地區的外部客戶的銷售業績如下：

	截至六月三十日止六個月	
	二零一三年 人民幣千元	二零一二年 人民幣千元
— 中國內地	6,591,126	5,472,394
— 香港及海外其他國家及地區*	202,373	168,668
銷售總額	6,793,499	5,641,062

* 截至二零一三年六月三十日止六個月，海外其他國家及地區主要指澳洲、新西蘭、韓國、馬來西亞、美國及加拿大。

截至二零一二年六月三十日止六個月，海外其他國家及地區主要指澳洲、韓國、印度、馬來西亞、美國及俄羅斯。

14. 按性質劃分的開支

計入銷售成本、分銷成本及行政開支內的開支分析如下：

	截至六月三十日止六個月	
	二零一三年 人民幣千元	二零一二年 人民幣千元
製成品存貨變動	(13,598)	33,813
消耗原材料	6,497,107	5,453,719
印花稅、房產稅及其他附加稅	5,076	6,919
運輸成本	36,569	29,556
僱員福利開支，包括董事薪酬	80,416	54,301
折舊及攤銷	51,160	37,460
樓宇經營租賃租金	1,191	774
公用事業收費	8,952	6,477
存貨撇減撥備	22,705	3,544
應酬及差旅費	15,431	11,231
專業服務開支	371	838
其他	26,362	14,280
銷售成本、分銷成本及行政開支總額	6,731,742	5,652,912

簡明合併財務報表附註

截至二零一三年六月三十日止六個月

15. 融資成本－淨額

	截至六月三十日止六個月	
	二零一三年 人民幣千元	二零一二年 人民幣千元
銀行借款的利息開支	40,894	55,144
銀行承兌票據的利息開支	14,271	5,026
匯兌(收益)/虧損, 淨額	(4,234)	3,270
融資成本總額	50,931	63,440
利息收入	(3,515)	(5,117)
	47,416	58,323

16. 所得稅開支/(抵免)

	截至六月三十日止六個月	
	二零一三年 人民幣千元	二零一二年 人民幣千元
即期所得稅開支		
— 中國大陸企業所得稅	17,722	635
遞延所得稅抵免	(13,330)	(15,855)
	4,392	(15,220)

本公司根據開曼群島法例第22章公司法(一九六一年第三號法例, 經綜合及修訂)於開曼群島註冊成立為獲豁免有限責任公司, 因此獲豁免繳納開曼群島所得稅。

根據英屬處女群島國際商業公司法於英屬處女群島註冊成立的附屬公司獲豁免繳納英屬處女群島所得稅。

由於於財務期間並無於或自香港產生估計應課稅溢利, 因此並無就香港利得稅作出撥備。

中國企業所得稅乃根據於中國註冊成立的附屬公司的法定溢利, 根據中國稅務法律及法規於調整若干不須課稅或不可扣減所得稅的收入及開支項目後計算。

簡明合併財務報表附註

截至二零一三年六月三十日止六個月

17. 每股盈利／(虧損)

(a) 基本

每股基本盈利／(虧損)乃按本公司權益持有人應佔溢利／(虧損)除以期內已發行普通股加權平均數計算。

	截至六月三十日止六個月	
	二零一三年 人民幣千元	二零一二年 人民幣千元
本公司權益持有人應佔溢利／(虧損)	12,800	(53,175)
已發行普通股加權平均數(千股)	1,037,500	1,037,500

(b) 攤薄

每股攤薄盈利／(虧損)乃按假設所有潛在攤薄普通股均已換股而調整發行在外普通股加權平均數計算。本公司的潛在攤薄普通股為購股權。就購股權而言，已根據尚未行使購股權所附認購權的貨幣價值，計算可按公平值(基於本公司股份的年度平均市價而釐定)取得的股份數目。按此計算的股份數目已與假設行使購股權會發行的股份數目作比較。

	截至六月三十日止六個月	
	二零一三年 人民幣千元	二零一二年 人民幣千元
釐定每股攤薄盈利／(虧損)所用的溢利／(虧損)	12,800	(53,175)
已發行普通股加權平均數(千股)	1,037,500	1,037,500
調整：		
— 購股權(千份)	—	—
計算每股攤薄盈利所用的普通股加權平均數(千股)	1,037,500	1,037,500

簡明合併財務報表附註

截至二零一三年六月三十日止六個月

18. 承擔

(a) 資本承擔

	於二零一三年 六月三十日 人民幣千元	於二零一二年 十二月三十一日 人民幣千元
已訂約但尚未撥備：		
收購物業、廠房及設備	268,186	305,271

(b) 經營租賃承擔

本集團根據不可撤銷經營租賃協議，租用若干辦公物業、廠房及設備。

根據不可撤銷經營租約按以下年限應付的未來最低租金總額如下：

	於二零一三年 六月三十日 人民幣千元	於二零一二年 十二月三十一日 人民幣千元
1年內	2,021	1,624
1年後但5年內	1,824	2,881
	3,845	4,505

其他資料

企業管治

本公司致力保持高水準的企業管治，力求提升股東價值及保障股東與其他相關人士的利益。

截至二零一三年六月三十日止六個月，本公司一直遵守香港聯合交易所有限公司《證券上市規則》（「上市規則」）附錄14所載《企業管治守則》（「企業管治守則」），惟偏離守則條文第A.2.1條除外。該條文規定，主席與行政總裁的角色應有區分，並不應由一人同時兼任。於報告期內，主席及行政總裁的職位均由周克明先生出任。本公司已採納企業管治守則，作為其本身的企業管治守則。

本公司認為，周克明先生於不鏽鋼行業中擁有豐富專門知識，應繼續由周先生兼任本公司主席及行政總裁。儘管如此，董事會亦會因應當時的情況，不時檢討此安排。有關詳情，請參閱本公司二零一二年年報內刊載的企業管治報告。

標準守則

本公司已採納上市規則附錄10所載的《上市公司董事進行證券交易的標準守則》（「標準守則」），作為有關董事進行證券交易的行為守則。經向本公司全體董事（「董事」）作出具體查詢後，全體董事均確認，彼等於截至二零一三年六月三十日止六個月內，一直遵守標準守則的所需標準。

股本

本公司股本的變動詳情載於簡明合併財務報表附註10。

中期股息

董事並不建議就截至二零一三年六月三十日止六個月派發中期股息（二零一二年：無）。

購買、出售或贖回本公司的上市證券

於截至二零一三年六月三十日止六個月內，本公司或其任何附屬公司概無購買、出售或贖回本公司的上市股份。

審核委員會

本公司的審核委員會已審閱本集團截至二零一三年六月三十日止六個月的未經審核簡明合併財務報表，並與管理層進行討論，委員會認為，本公司已遵守所有適用會計準則及規定。

其他資料

董事資料變動

茲根據上市規則第13.51(B)條，載列本公司董事資料於本公司二零一二年年報日期後的變動如下：

董事姓名	資料變動
周克明	董事薪酬每月增加5,000港元至25,000港元，由二零一三年一月一日起生效。
徐霞	董事薪酬每月增加5,000港元至25,000港元，由二零一三年一月一日起生效。
鄒曉平	董事薪酬每月增加5,000港元至25,000港元，由二零一三年一月一日起生效。
唐中海	董事薪酬每月增加5,000港元至25,000港元，由二零一三年一月一日起生效。
姜仁秀	董事薪酬每月增加5,000港元至25,000港元，由二零一三年一月一日起生效。
蔣長虹	董事薪酬每月增加5,000港元至25,000港元，由二零一三年一月一日起生效。
華民	董事薪酬每月增加5,000港元至25,000港元，由二零一三年一月一日起生效。
陳學東	董事薪酬每月增加5,000港元至25,000港元，由二零一三年一月一日起生效。
卓華鵬	董事薪酬每月增加5,000港元至25,000港元，由二零一三年一月一日起生效。

其他資料

購股權計劃

本公司於二零一零年十一月九日採納購股權計劃。購股權計劃的主要條款請參閱本公司的二零一二年年報。

於截至二零一三年六月三十日止六個月財政期間開始及結束時於購股權計劃下尚未行使的購股權詳情，以及於該期間內根據購股權計劃授出、行使、註銷或失效的購股權如下：

參與者姓名或 類別	授出日期	行使價 (港元)	購股權數目				於 二零一三年 六月三十日	於 行使期
			於 二零一三年 一月一日	於期內 授出	於期內 行使	於期內 註銷/失效		
董事								
唐中海	二零一零年 十二月二十一日	2,452	600,000 ⁽¹⁾	-	-	-	600,000 ⁽¹⁾	二零一三年 十二月二十一日至 二零二零年 十二月二十日
其他僱員合計	二零一零年 十二月二十一日	2,452	4,900,000 ⁽¹⁾	-	-	-	4,900,000 ⁽¹⁾	二零一三年 十二月二十一日至 二零二零年 十二月二十日
總計			5,500,000	-	-	-	5,500,000	

(1) 30%的購股權可於授出日期起計第三週年起行使；60%的購股權可於授出日期起計第四週年起行使；而全部購股權可於授出日期起計第五週年起行使。

股份獎勵計劃

本公司於二零一一年八月二十五日採納股份獎勵計劃。股份獎勵計劃的主要條款請參閱本公司的二零一二年年報。

於截至二零一三年六月三十日止期間，概無向任何經挑選僱員授出任何股份。

薪酬政策

於二零一三年六月三十日，本集團共聘用1,687名僱員(二零一二年：1,492名)。

董事及僱員的薪酬乃基於彼等的表現、技能、專業知識、經驗及市場趨勢而釐定。薪酬委員會會定期檢討本集團的薪酬政策及架構。除基本薪金外，僱員亦會視乎個人表現獲發酌情花紅。本集團並已為其僱員採納購股權計劃及股份獎勵計劃，因應合資格參與者的貢獻，向彼等給予獎勵。

其他資料

董事及主要行政人員於本公司或其任何相聯法團的股份、相關股份及債券中的權益及／或淡倉

於二零一三年六月三十日，各董事及主要行政人員於本公司及其相聯法團（定義見證券及期貨條例（「證券及期貨條例」）第XV部）的股份、相關股份及債券中擁有記錄於本公司根據證券及期貨條例第XV部第352條須存置的登記冊的權益及淡倉或根據標準守則另行知會本公司及香港聯合交易所有限公司（「聯交所」）的權益及淡倉如下：

(a) 本公司股份及相關股份的好倉及淡倉

董事姓名	權益性質	所持股份／相關 股份數目	佔已發行 股本百分比
周克明先生 (亦為行政總裁)	法團 ⁽²⁾	735,219,000	70.86%
徐霞女士	法團 ⁽²⁾	735,219,000	70.86%
鄒曉平先生	家族 ⁽³⁾	5,000,000	0.48%
唐中海先生	個人 ⁽⁴⁾	600,000	0.06%

⁽²⁾ 該等股份乃由聯好集團有限公司持有，而該公司分別由周克明先生與徐霞女士擁有77.2%及22.8%權益。

⁽³⁾ 該等股份乃由鄒曉平先生的配偶李軍女士持有。

⁽⁴⁾ 該等權益指上文「購股權計劃」一節所披露根據購股權計劃授出的購股權涉及的相關股份。

(b) 相聯法團股份的好倉

董事姓名	相聯法團名稱 ⁽⁵⁾	權益性質	所持 股份數目	佔相聯法團 已發行 股本百分比
周克明先生	聯好集團有限公司	個人 ⁽⁶⁾	1,000	100%
徐霞女士	聯好集團有限公司	個人 ⁽⁶⁾	1,000	100%

⁽⁵⁾ 於二零一三年六月三十日，聯好集團有限公司持有本公司已發行股本70.86%，根據證券及期貨條例為本公司的相聯法團。

⁽⁶⁾ 772股股份乃由周克明先生持有，228股股份則由徐霞女士持有。徐霞女士為周克明先生的配偶。

其他資料

除上文所披露者外，於二零一三年六月三十日，概無董事或主要行政人員及彼等的聯繫人於本公司及其相聯法團的任何股份、相關股份或債券中擁有記錄於根據證券及期貨條例第352條須存置的登記冊的任何權益或淡倉或根據標準守則另行知會本公司及聯交所的任何權益或淡倉。

於報告期間內任何時間，本公司、其附屬公司、聯營公司、同系附屬公司或母公司概無訂立任何安排，以使本公司董事及主要行政人員(包括彼等的配偶及未滿18歲子女)可持有本公司或其相聯法團的股份、相關股份或債券的任何權益或淡倉。

主要股東於本公司股份及相關股份的權益及／或淡倉

於二零一三年六月三十日，根據證券及期貨條例第336條須存置的登記冊所載於本公司股份及相關股份中擁有權益或淡倉的人士(不包括本公司董事或主要行政人員)如下：

於本公司股份及相關股份的好倉總額

股東名稱	所持普通股 數目	佔本公司 已發行 股本概約百分比
好倉		
聯好集團有限公司	735,219,000 ⁽⁷⁾	70.86%

⁽⁷⁾ 由於聯好集團有限公司分別由周克明先生與徐霞女士擁有77.2%及22.8%權益，因此彼等擁有上一節所披露的股份權益。

除上文所披露者外，於二零一三年六月三十日，根據證券及期貨條例第336條須存置的登記冊所載，概無其他人士於本公司股份或相關股份中擁有任何權益或淡倉。